

أحصاء المنشآت الصناعية الصغيرة للقطاع الخاص لسنة 2021



مديرية الاحصاء الصناعي 2022

رقم الصفحة	الموضوع
1	المقدمة
1-2	اهداف التقرير
3	خطوات سحب العينة
4	المفاهيم والمصطلحات الاحصائية
5-12	تحليل النتائج
5	جدول (1) : خلاصة نتائج المنشآت الصناعية الصغيرة للسنوات (2016-2021)
7	جدول (2) : المؤشرات الاحصائية للمنشآت الصناعية الصغيرة لسنوات (2016-2021)
13	جدول (3) : عدد المنشآت وعدد المشتغلين وقيمة اجورهم وقيمة الانتاج والمستلزمات وحسب القسم في المنشآت الصناعية الصغيرة لسنة 2021
14-16	جدول (4) : عدد المنشآت وعدد المشتغلين وقيمة اجورهم وقيمة الانتاج والمستلزمات وحسب النشاط في المنشآت الصناعية الصغيرة لسنة 2021
17	جدول (5) : عدد المنشآت وعدد المشتغلين وقيمة اجورهم وقيمة الانتاج والمستلزمات وحسب المحافظة في المنشآت الصناعية الصغيرة لسنة 2021
18	جدول (6) : توزيع عدد المشتغلين حسب فئات مستوى الاجر الشهري (الف دينار) حسب المحافظة للمنشآت الصناعية الصغيرة لسنة 2021
19-21	جدول (7) : توزيع عدد المشتغلين حسب فئات مستوى الاجر الشهري (الف دينار) حسب النشاط للمنشآت الصناعية الصغيرة لسنة 2021
22	جدول (8) : توزيع عدد المنشآت حسب فئات قيمة الانتاج السنوي (مليون دينار) لكل محافظة للمنشآت الصناعية الصغيرة لسنة 2021
23-25	جدول (9) : توزيع عدد المنشآت حسب فئات قيمة الانتاج السنوي (مليون دينار) على حسب النشاط للمنشآت الصناعية الصغيرة لسنة 2021
26-28	جدول (10) : توزيع اعداد المنشآت حسب فئات المشتغلين على مستوى النشاط للمنشآت الصناعية الصغيرة لسنة 2021
29-51	جدول (11) : عدد المنشآت وعدد المشتغلين وقيمة اجورهم وقيمة الانتاج والمستلزمات وحسب النشاط لكل محافظة في المنشآت الصناعية الصغيرة لسنة 2021
رقم الصفحة	الرسوم البيانية
5	شكل (1) : عدد المنشآت الصناعية الصغيرة للسنوات (2016-2021)
6	شكل (2) : قيمة الاجور (بالمليون دينار) في المنشآت الصناعية الصغيرة للسنوات (2016-2021)
7	شكل (3) : قيمة الانتاج والمستلزمات (بالمليون دينار) للمنشآت الصناعية الصغيرة للسنوات (2016-2021)
9	شكل (4) : عدد المنشآت حسب فئة قيمة الانتاج (بالمليون دينار) للمنشآت الصناعية الصغيرة لسنة 2021
10	شكل (5) : توزيع المنشآت حسب نسبة التراكمي لقيمة الانتاج السنوي للمنشآت الصناعية الصغيرة لسنة 2021
10	شكل (6) : عدد المشتغلين حسب مستوى الاجر الشهري للمشتغل للمنشآت الصناعية الصغيرة لسنة 2021
11	شكل (7) : توزيع المشتغلين حسب نسبة التراكمي لعدد المنشآت الصناعية الصغيرة لسنة 2021
12	شكل (8) : عدد المشتغلين حسب الفئات للمنشآت الصناعية الصغيرة لسنة 2021

شكر وتقدير.....

تتقدم مديرية الاحصاء الصناعي بالشكر والتقدير الى
كل من ساهم في اصدار التقرير ، لاسيما مديريات
الاحصاء في المحافظات بصورة عامة وشعب الاحصاء
الصناعي بصورة خاصة.

فريق اعداد التقرير

ت	مديرية الاحصاء الصناعي	
1	مدير الاحصاء الصناعي	حسين حميد خلف
2	مشرف شعبة المنشآت الصناعية الصغيرة	سجى قاسم كاظم
3	تدقيق وادخال الاستثمارات	نادية نوري حسن
4	تدقيق وادخال الاستثمارات	ناهدة هاشم شناوه
5	تدقيق وادخال الاستثمارات	زينة خليل ابراهيم
6	تدقيق وادخال الاستثمارات	بان فاروق جمعة
7	تدقيق وادخال الاستثمارات	نجلاء هادي جودة
8	تدقيق وادخال الاستثمارات	بشرى محمد جاسم
9	ترميز الاستثمارات	نوال جاسم خميس
البريد الالكتروني cosit_ind@yahoo.com		

المحافظات

المحافظة	المدير	البريد الالكتروني	مشرف الصناعي
بغداد	قيس غازي جواد	baghdadsts@yahoo.com	حسين علي ابراهيم
نينوى	نوفل سليمان طلب	icmosul@yahoo.com	ايداد سليمان فتاح
كركوك	درياه عبد الجليل محمد	Kerkuk_statis_center@yahoo.com	فاضل رشيد ضاحي
ديالى	عمار احمد مجيد	dyalastatiso@yahoo.com	احمد ابراهيم علي
الانبار	علي فخري عبد الملك	Cosit.anbar22@yahoo.com	سنان حكيم فليح
صلاح الدين	عمر عادل محي	Cosit_sd@yahoo.com	مهند عساف صالح
بابل	علاء حسن حميد	babylonstatistic@yahoo.com	سميرة ناجي علوان
واسط	عادل لطيف غافل	wasit_statisic2006@yahoo.com	غادة كريم عبود
النجف	فاضل عبد الحر عبد	Najaf_stc@yahoo.com	علي محمد جاسم
كربلاء	عباس ظامي عناد	kerbalastatistics@yahoo.com	زينب محمد باقر
القادسية	محمد عبد مرشد	statistiqqs@yahoo.com	ربيع محمد صكبان
المتن	انمار طالب صالح	statistic18a@yahoo.com	نبا عبد الزهرة شمخي
ذي قار	خالد احمد فرحان	stat_nasriah2014@yahoo.com	حسن يحيى حسن
ميسان	علي عريان صالح	stasmissan@yahoo.com	جاسم علي علوان
البصرة	شهدي عبد الامير ماجد	technecal72@yahoo.com	محمود عدنان محمود

المقدمة

يعد القطاع الصناعي أحد أبرز مكونات الاقتصاد غير النفطي وتحتل المشاريع الصناعية الصغيرة أهمية بالغة في اقتصاد المجتمع بغض النظر عن درجة تطورها وإختلاف أنظمتها ومفاهيمها الاقتصادية وتباين مراحل تحولاتها الإجتماعية. حيث تلعب المشاريع الصغيرة دوراً مهماً في عملية التنمية الاقتصادية والإجتماعية في معظم دول العالم وذلك لدورها الفعال في تشغيل العمالة حيث توفر المشاريع الصغيرة فرص عمل واسعة جداً نظراً لصغر رأس المال المستثمر للعمال حيث المساهمة بفاعلية وبشكل إيجابي في تقليص حجم العاطلين عن العمل بشكل ملحوظ وزيادة حجم قيمة الإنتاج الإجمالي وبالتالي إسهامها في ولادة مشاريع جديدة تدعم تحقيق النمو الاقتصادي المرجو للبلد. وإطلاقاً من هذا الدور المهم في المساهمة في تحقيق الأهداف الاقتصادية والإجتماعية فقد قامت الكثير من الدول المتقدمة بدعم وتشجيع هذا النوع من المشاريع وهذا ما ساعد في تحقيق طفرة نوعية مهمة وكبيرة على المستويين الاقتصادي والإجتماعي في هذه الدول.

ومن أجل توفير معلومات وبيانات إحصائية فعلية تبين واقع نشاط هذه المنشآت تنفذ مديرية الإحصاء الصناعي تحديثاً سنوياً شاملاً في جميع الأنشطة في بغداد والمحافظات بما فيها إقليم كردستان ويتم إصدار تقرير خاص بهذه البيانات بالإضافة إلى مؤشرات رئيسية للصناعات التحويلية والاستخراجية (عدا النفط). ولا يشمل هذا التقرير بيانات الإقليم كونه يصدر بشكل منفصل. تجري مديرية الإحصاء الصناعي مسحا سنوياً باستخدام أسلوب العينة للمنشآت الصناعية الصغيرة وبحجم عينة تمثل نسبة (8%) من حجم المجتمع وعلى مستوى كل الأنشطة الصناعية. وإن المعيار في تصنيف هذه المنشآت هو عدد العاملين وتضم من (1-9) عاملاً.

أهداف التقرير

- 1- توفير بيانات إحصائية عن المنشآت الصناعية الصغيرة تتسم بالدقة والموثوقية ووفق المعايير الدولية وبأستخدام أحدث التصنيف الدولية التي تلبى إحتياجات المستخدمين لها وخصوصاً الحسابات القومية.
- 2- التقليل من الإعتماد على الطرق غير المباشرة في إعداد وتقدير المتغيرات الاقتصادية الخاصة بنشاط هذه المنشآت.
- 3- الإستفادة من البيانات لأغراض التخطيط والتنمية وإتخاذ القرارات ووضع السياسات الاقتصادية.

أصناف الأنشطة الصناعية الصغيرة:-

- 1- تعدين وأستغلال المحاجر وطائفة تبويبه هي (ب) ويضم الأقسام من (05-09) من دليل التصنيف الدولي الموحد لتصنيف الأنشطة الصناعية ISIC4 التفتيح الرابع لسنة 2009.
- 2- الصناعة التحويلية وطائفة التوبيب هي (ج) وأقسامها من (10-32) من الدليل.

ومن المعلوم أن النشاط الصناعي يختلف حجمه حسب طبيعة الصناعة أما على الصعيد الإحصائي فإن ما يهمننا هو كيفية تغطية هذا النشاط وشمول منشآته بالعمل الإحصائي بهدف توفير مؤشرات كاملة عنه كتفاصيل مختلفة وعادةً ماتعتمد من زاوية إحصائية فقط معايير معينة لتصنيف المنشآت بهدف تسهيل عملية الشمول ، لذلك وإطلاقاً من هذا المعيار فقد صنفت المنشآت الصناعية في العراق لإغراض إحصائية إلى عدت مستويات إعتداداً على معيار عدد العاملين في المنشآت وبضوء ذلك أصبحت لدينا ثلاث أنواع من المنشآت الصناعية تصنف كالآتي :

المنشآت الصناعية الكبيرة : هي تلك المنشآت التي يكون فيها عدد المشتغلين (30) فأكثر.

المنشآت الصناعية المتوسطة : فهي تلك المنشآت التي تستخدم (10-29) مشتغلاً.

المنشآت الصناعية الصغيرة : هي المنشآت التي يعمل فيها أقل من عشرة مشتغلين ، وبالنظر لنمطية وتشابه المنشآت الصناعية الصغيرة من حيث عدد العاملين وطبيعة العمل وإنتشارها في أنحاء العراق كافة وكثرة عددها فهي تحسب بأسلوب العينة.

الإطار المستخدم :

تم تحديث الإطار خلال سنة 2021 من قبل الباحثين الميدانيين والبالغ عددهم (352) باحث و(40) مشرف محلي موزعين على المحافظات كافة من ضمنها اقليم كردستان لفترة (29) يوماً ، وبالتعاون مع دائرة تكنولوجيا المعلومات تم تحديث الإطار إلكترونياً عن طريق برنامج (ODK) الذي تم تفعيله على الهواتف النقالة للباحثين . بلغت اعداد المنشآت الصناعية الصغيرة (26772) منشأة موزعة على (308) نشاط لكل المحافظات باستثناء محافظات اقليم كردستان ، وبلغت محافظة بغداد (6645) منشأة اي بنسبة (24.8%) من مجمل المنشآت الصناعية الصغيرة .

المجتمع المستهدف :

تم استهداف المنشآت الصناعية الصغيرة.

التغطية والشمول :

شملت جميع المنشآت الصناعية الصغيرة وحسب الأقسام الصناعية وفق التصنيف الصناعي الموحد (ISIC4) :

رمز القسم	اسم القسم
10	صناعة المنتجات الغذائية
11	صناعة المشروبات
13	صناعة المنسوجات
14	صناعة الملابس باستثناء الملابس الفرانية
15	صناعة المنتجات الجلدية والمنتجات ذات الصلة
16	صناعة الخشب ومنتجات الخشب والفلين ، باستثناء الأثاث ، صنع أصناف من القش ومواد الظفر
17	صناعة الورق ومنتجاته
18	الطباعة وأستساخ وسائط الأعلام المسجلة
20	صناعة المواد الكيميائية والمنتجات الكيميائية
22	صناعة منتجات المطاط واللدائن
23	صناعة منتجات المعادن اللافلزية الأخرى
24	صناعة الفلزات القاعدية
25	صناعة منتجات المعادن المشكّلة ، باستثناء الآلات والمعدات
26	صناعة الحواسيب والمنتجات الإلكترونية والبصرية
27	صناعة المعدات الكهربائية
28	صناعة الآلات والمعدات غير المصنّفة في موضع آخر
30	صناعة معدات النقل الأخرى
31	صناعة الأثاث
32	الصناعات التحويلية الأخرى
36	تجميع وتصفية المياه (محطات RO)

خطوات سحب العينة :

1- توزيع المنشآت الصناعية حسب الأنشطة وحسب المحافظة :

تم تقسيم المنشآت الصناعية على شكل طبقات المتمثلة بالنشاط داخل المحافظة حيث بلغت عدد الطبقات (310) طبقة موزعة على المحافظات

2- تحديد حجم العينة :

تم تحديد حجم العينة بالرجوع إلى البيانات المتوفرة عن المنشآت الصناعية الصغيرة والبالغه عددها (26772) التي وفرها تحديث إطار المنشآت الصناعية الصغيرة لسنة 2021 وتم سحب ثلاثة منشآت لكل نشاط لغرض تغطية جميع الأنشطة الصناعية فتكون إطار بحجم عينة (957) منشأة وأما المتبقي من الإطار والبالغ (25815) منشأة فقد تم سحب العينة منه وفق أسلوب العينة الطبقيّة العشوائية أحادية المراحل وبحجم (1236) منشأة ليصبح الحجم الكلي للعينة (2193) منشأة . استخدم متغير عدد المشتغلين لحساب التباين المستخدم في تقدير حجم العينة. وبذلك اصبح تحديد حجم العينة يحسب من خلال مرحلتين :

المرحلة الاولى : استخدام العينة المتساوية والتي شملت سحب 3 منشآت صناعية من كل نشاط داخل المحافظة
المرحلة الثانية : استخدام صيغة نيمن لتحديد حجم العينة الطبقيّة حيث يعتمد هذا الاسلوب على تباين اعداد المشتغلين بين الطبقات على اعتبار كل نشاط داخل محافظه يمثل طبقة وفق المعادلة الاتية:

$$n_{ney} = [(\sum NhSh)^2/N^2B^2 + (\sum NhVh)] * deef * (1/1-nr) \dots\dots\dots(1)$$

حيث $B = d / z$ تمثل نسبة الخطأ المسموح به الى درجة الثقة المرغوب بها .
(NhSh) تمثل حاصل ضرب الانحراف المعياري وعدد المنشآت في كل طبقة داخل كل محافظة (NhVh) تمثل حاصل ضرب التباين لكل طبقة بعدد المنشآت في كل طبقة داخل كل محافظة.
حيث ان :

n = حجم العينة المطلوب اختيارها

N = حجم المجتمع

$Z = 1.96$ ومستوى الثقة احتسب بنسبة 95%

nr = نسبة عدم الاستجابة احتسب بنسبة 0.05

$deef$ = تأثير تصميم العينة والبالغة 1.2

D = نسبة الخطأ واخذت بنسبة 0.002%

وبعد ان توفرت لدينا كافة المعطيات اعلاه تم حساب حجم العينة فكان ($n = 2193$).

ولغرض توزيع العينة الكلية على طبقات المجتمع سنعمد على توزيع نيمن (Neyman allocation)

$$n = n_{ney} [NhSh / (\sum NhSh)] \dots\dots\dots(2)$$

(n) حجم العينة الجزئية تسحب من كل طبقة من طبقات المجتمع ويحددها حجم التباين داخل كل طبقة

وعدد مفرداتها منسوباً إلى مجموع التباين الكلي للطبقات لكل مفردات المجتمع وحسب الصيغة اعلاه معادلة (2).

وقد اضيفت للمعادلة نسبة عدم الاستجابة وهي (0.05) وتأثير التصميم (1.2) من مسوحات سابقة وكما في المعادلة (1)

المفاهيم والمصطلحات الاحصائية :

1. **المنشأة :-** وهي الوحدة الصناعية التي تنتج السلع اوخدمة .
2. **قيمة الانتاج الصناعي الانتاج :-** مجموعة العمليات والانشطة المختلفة التي يتم ممارستها بهدف تحويل المواد الاولية الخام الى سلع ومنتجات يمكن الاستفادة منها ، ويعتمد هذا النوع من الانتاج في الاساس على العنصر البشري الذي يوجه الآلات والمعدات للانتاج.
ويتم حساب قيمة الانتاج وفق المعادلة :- **قيمة الانتاج = قيمة الانتاج السلعي + قيمة الانتاج غير السلعي .**
3. **المستلزمات :-** كافة المستلزمات السلعية والخدمية المطلوبة للعملية الانتاجية ، وتتضمن المستلزمات السلعية الخامات والمواد الاولية المستخدمة في الانتاج ، وكذلك مواد التعبئة والتغليف والطاقة والمياه المستغلة في الانتاج،بينما المستلزمات الخدمية فتشمل قيمة المبالغ المدفوعة عن اعمال مقدمة من قبل الغير وتكاليف الغير وتكاليف استشارات و ايجار معدات ومكانن ومصاريق نقل وتنقلات ودعاية و اعلان وغيرها.
ويتم حساب قيمة المستلزمات وفق المعادلة ادناه:
قيمة المستلزمات = قيمة الخامات (المواد الاولية) + قيمة مواد التعبئة والتغليف + قيمة مستلزمات سلعية اخرى + قيمة المستلزمات الخدمية.
4. **قيمة الاجور والمزايا :-** تشمل جميع المدفوعات المالية التي يحصل عليها الموظف (رواتب، عمولات ،علاوات) وقد يحسب الاجر اسبوعيا او شهريا وقد يكون سنويا. اما المزايا فهي كل ما تقدمه الشركة للموظف في مقابل تاديته للعمل وتتمثل بالاجور والمكافآت والعمولات والحوافز والتأمينات المختلفة والرعاية الصحية واي مزايا مادية تقدمها الشركة بحسب تشريعاتها وانظمتها الداخلية وبحسب المتفق عليه في عقد العمل.
5. **نسبة التصنيع :-** النسبة المئوية لمساهمة اجمالي قيمة المستلزمات قياساً الى اجمالي قيمة الانتاج .
ويتم حساب درجة التصنيع وفق المعادلة ادناه:
نسبة التصنيع = (قيمة المستلزمات / قيمة الانتاج) * 100

دوال تحليل المؤشرات الاحصائية

إنتاجية المشتغل من الانتاج	=	قيمة الانتاج / عدد المشتغلين
إنتاجية الدينار من الاجور	=	قيمة الانتاج / قيمة الاجور
متوسط الأجر السنوي للمشتغل	=	الأجور / عدد المشتغلين باجر
نسبة التصنيع %	=	(قيمة المستلزمات / قيمة الانتاج) * 100
معدل النمو %	=	((قيمة السنة الحالية - قيمة السنة السابقة) / (قيمة السنة السابقة)) * 100

خلاصة نتائج المنشآت الصناعية الصغيرة للسنوات (2021-2016)

جدول (1)

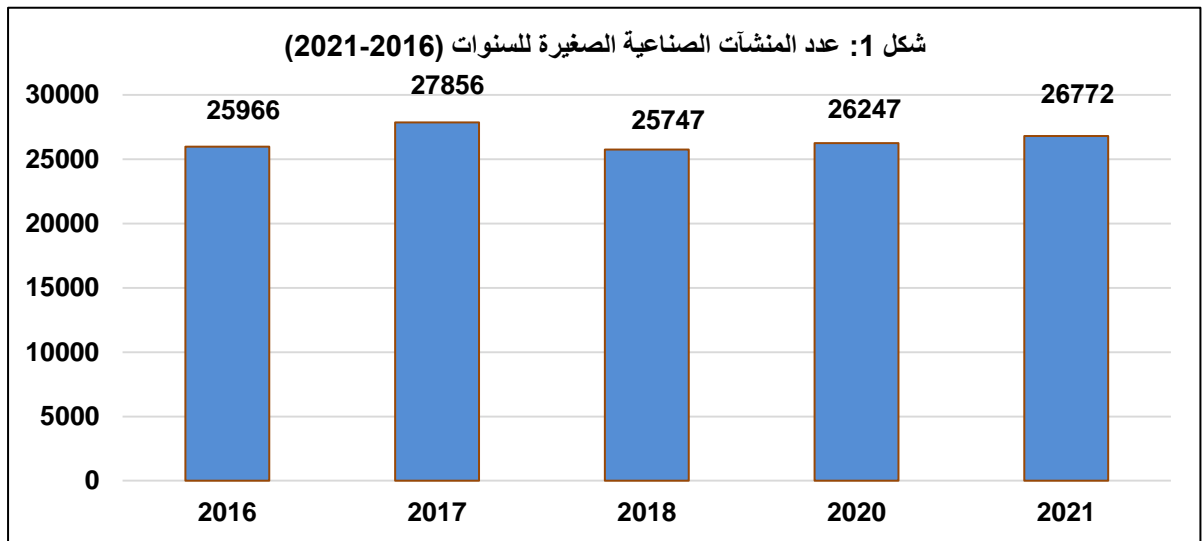
معدل النمو (2021-2020)	2021	2020	2018	2017	2016	المؤشرات
2.0	26772	26247	25747	27856	25966	عدد المنشآت
4.9	90894	86663	83375	93644	81920	اجمالي عدد المشتغلين (اجر وبدون اجر)
6.4	62074	58317	54617	58954	53022	عدد المشتغلين باجر
26.2	360893	285908	298801	304412	333111	مجموع الاجور والمزايا (مليون دينار)
43.9	2519890	1751559	1939289	2016330	2079915	مجموع قيمة الانتاج (مليون دينار)
56.2	1430230	915831	1027279	1008495	1026519	قيمة مستلزمات الانتاج (مليون دينار)
30.4	1089660	835728	912010	1007835	1053396	القيمة المضافة (مليون دينار)

تحليل النتائج :-

ومن خلال البيانات التي يتضمنها التقرير نستطيع أن نلمس أهم المتغيرات في أعداد المنشآت العاملة وعدد العاملين فيها وأجورهم وقيمة الانتاج والمستلزمات والتغير الواضح في هذه المؤشرات الإحصائية الرئيسة والتي يمكن تلخيصها كالاتي :

1- عدد المنشآت

بلغت عدد المنشآت الصناعية الصغيرة (26772) منشأة لسنة 2021 وبمقارنة عدد المنشآت مع سنة 2020 والبالغة (26247) منشأة نلاحظ ارتفاع في عدد المنشآت ونسبة (2.0%) . كما موضح في جدول (1) احتلت صناعة المنتجات الغذائية المرتبة الاولى من حيث عدد المنشآت وتليها صناعة المنتجات المعدنية المشكلة باستثناء الآلات والمعدات بالمرتبة الثانية وصناعة الاثاث بالمرتبة الثالثة وصناعة الملابس باستثناء الملابس الفرائية بالمرتبة الرابعة حيث تشكل مجموع هذه الصناعات (81.9%) من مجموع عدد المنشآت الكلي . كما موضح في جدول رقم (3).

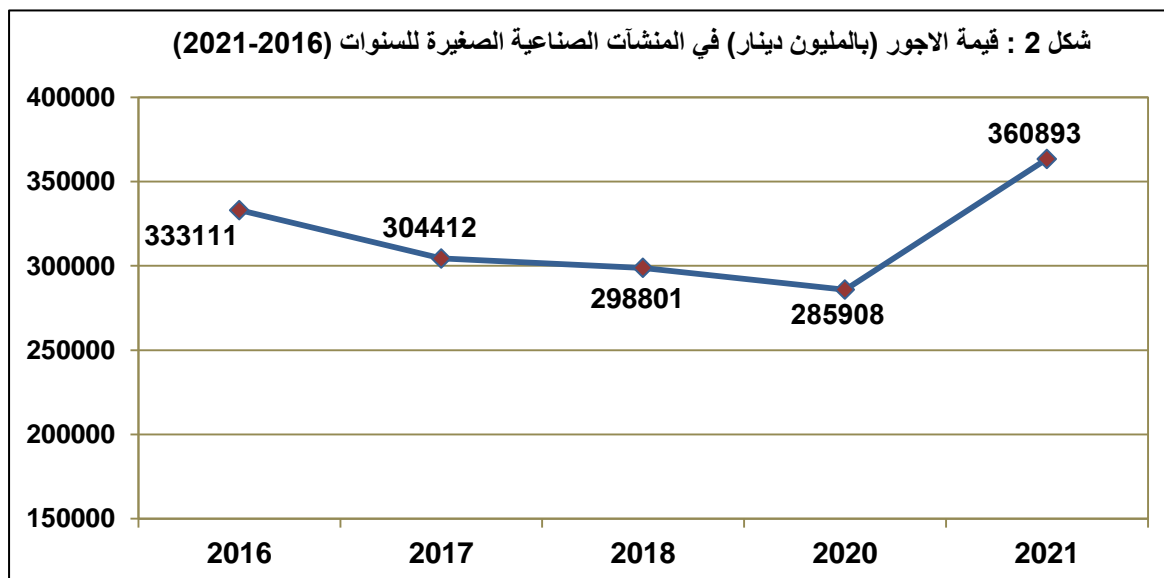


2- عدد المشتغلين

بلغ عدد المشتغلين (90894) مشتغلاً في المنشآت الصناعية الصغيرة لسنة 2021 بضمنهم المشتغلون بدون اجر وعددهم (28820) في حين بلغ اجمالي عدد المشتغلين (86663) في سنة 2020 اي بنسبة ارتفاع مقدارها (4.9 %). وعلى مستوى الانشطة الصناعية بينت النتائج ان (نشاط الصناعات الغذائية ، صناعة منتجات المعادن المشكلة باستثناء الآلات والمعدات وصناعة الاثاث) تشكل نسبة (79.0%) من المجموع الكلي لعدد المشتغلين. لاهمية مؤشرات اهداف التنمية المستدامة وخاصة مؤشر (التنوع الاجتماعي) تم اظهار اعداد الاثاث العاملات والاحداث على مستوى النشاط والمحافظة حيث نلاحظ من جدول (3) ان (صناعة المنتجات الغذائية) تضم اكبر عدد من الاثاث حيث بلغ (240) عاملة وبنسبة (60.9%) من مجموع العدد الكلي للاناث والذي يبلغ (394) . اما بالنسبة لمؤشر الاحداث نلاحظ ان العدد الاعلى في (صناعة المنتجات الغذائية) حيث بلغ (335) اي بنسبة (49.1%) من المجموع الكلي لعدد الاحداث الذي يبلغ (682) حدثاً، وتليها (صناعة الاثاث) حيث بلغ عدد الاحداث فيها (156) اي بنسبة (22.9%). اما على مستوى المحافظات نلاحظ ان محافظة بغداد تضم اعلى عدد من الاثاث والبالغة (188) عاملة اي ما نسبته (47.7%) من المجموع الكلي لعدد الاثاث، وتليها محافظة نينوى بعدد (90) عاملة وبنسبة (22.8%). اما الاحداث نلاحظ ان محافظة (بغداد ، كربلاء و نينوى) تشغل العدد الاكبر اي بنسبة (53.1%) من مجموع الكلي لعدد الاحداث. كما موضح في جدول (5).

3- قيمة الاجور

بلغت قيمة الاجور (360893) مليون دينار لسنة 2021 مقابل (285908) مليون دينار لسنة 2020 اي بنسبة ارتفاع مقدارها (26.2%) ، كما موضح في جدول (1) .

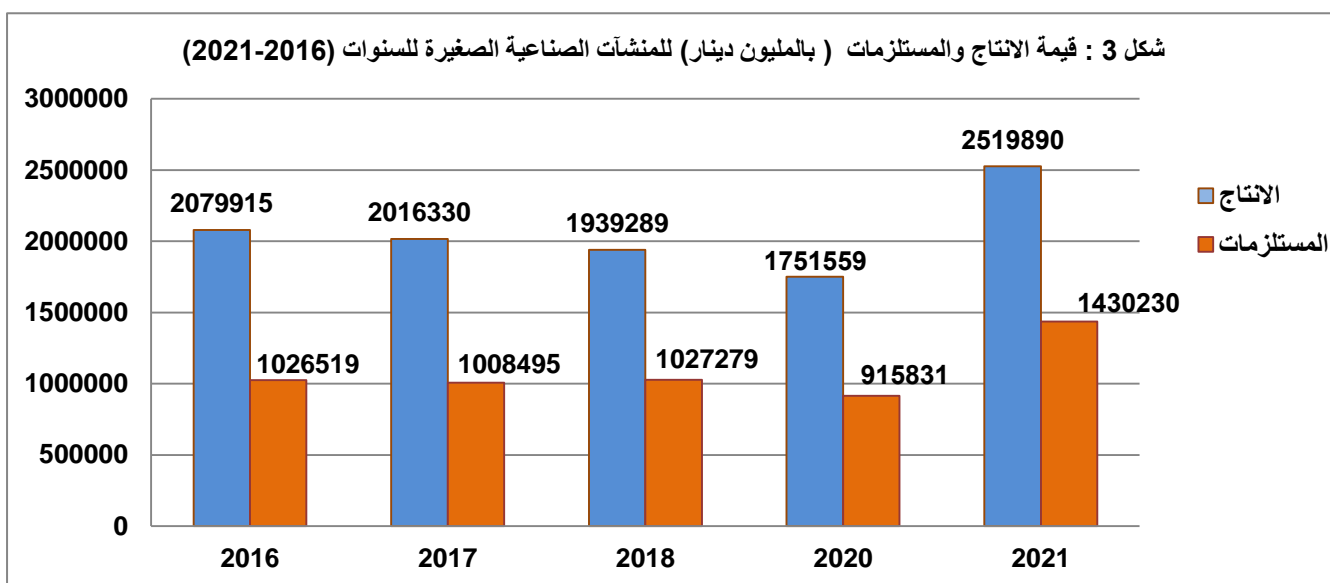


4- قيمة الانتاج

بلغت قيمة الانتاج (2519890) مليون دينار لسنة 2021 مقابل (1751559) مليون دينار لسنة 2020 اي بنسبة ارتفاع مقدارها (43.9%). وشكلت أنشطة (صناعة المنتجات الغذائية ، صناعة منتجات المعادن المشكلة باستثناء الآلات والمعدات وصناعة الاثاث) اعلى قيمة انتاج اي بنسبة (80.8%) من مجموع الانتاج الكلي لجميع الأنشطة. كما موضح في جدول (3).

5- قيمة المستلزمات

بلغت قيمة مستلزمات الانتاج (1430230) مليون دينار لسنة 2021 مقابل (915831) مليون دينار لسنة 2020 بنسبة ارتفاع مقدارها (56.2%).



المؤشرات الاحصائية للمنشآت الصناعية الصغيرة لسنوات (2021-2016)

جدول (2)

معدل النمو (2021- 2020)	2021	2020	2018	2017	2016	المؤشرات
37.1	27.7	20.2	23.3	21.5	25.4	انتاجية المشتغل من الانتاج (مليون دينار)
14.8	7.0	6.1	6.5	6.6	6.2	انتاج الدينار من الاجور
18.4	5.8	4.9	5.5	5.2	6.3	متوسط الاجر السنوي للعامل (مليون دينار)
8.6	56.8	52.3	53.0	50.0	49.4	نسبة التصنيع %

تأثير ارتفاع سعر صرف الدولار :

بينت النتائج ارتفاع قيمة الانتاج من لسنة 2020 (1751559) الى لسنة 2021 (2519890) اي بنسبة (43.9%).
اما المستلزمات ارتفعت من لسنة 2020 (915831) الى لسنة 2021 (1430230) اي بنسبة (56.2%) نتيجة الى ارتفاع اسعار المنتجات والخامات والمواد الاولية لتغيير سعر صرف الدولار لسنة 2021.

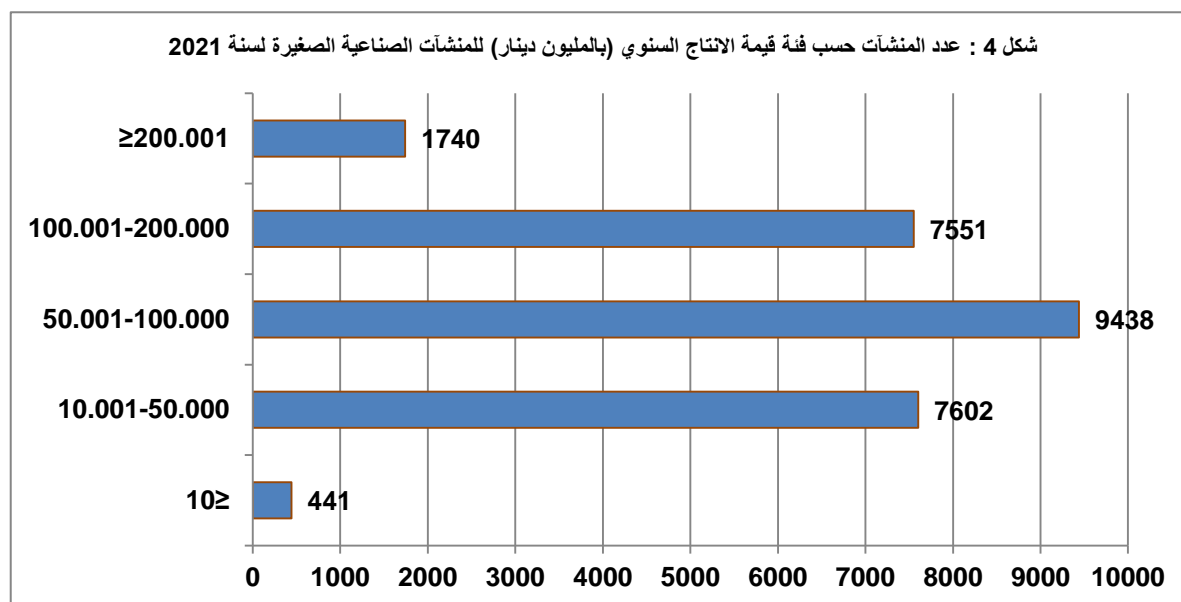


6- توزيع المنشآت الى فئات قيمة الانتاج حسب النشاط والمحافظة :

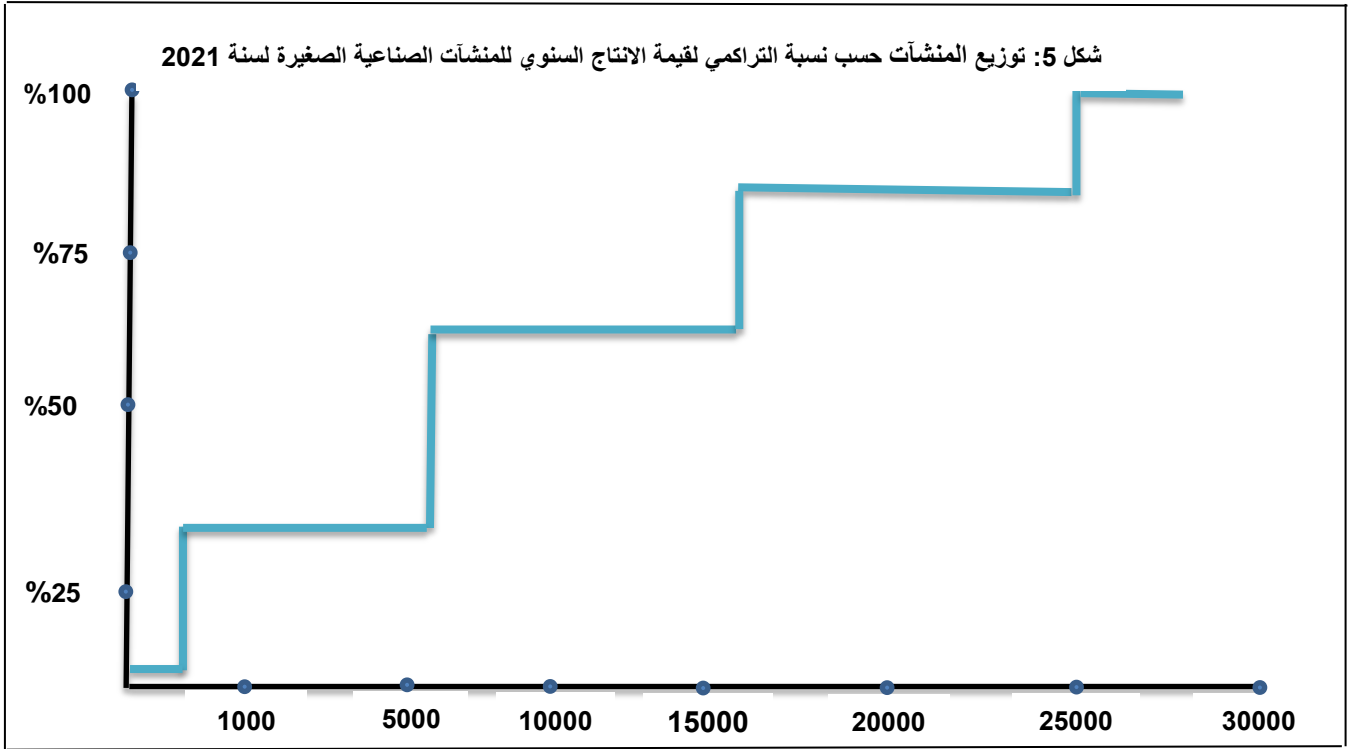
لغرض معرفة توزيع المنشآت الصناعية حسب قيم الانتاج فقد تم تقسيم المنشآت الى (5) فئات وكالاتي :

1. الفئة الاولى : $10 \geq$ مليون دينار
2. الفئة الثانية :- 10.001 – 50.000 مليون دينار
3. الفئة الثالثة :- 50.001 – 100.000 مليون دينار
4. الفئة الرابعة :- 100.001 - 200.000 مليون دينار
5. الفئة الخامسة :- $200.001 \leq$ مليون دينار

تم توزيع الفئات حسب النشاط والمحافظة حيث اظهرت النتائج ان (35.3%) من المنشآت قيمة انتاجها ضمن الفئة (الثالثة) حيث تتركز في أنشطة (المخابز ، الحدادة والاثاث) ، وتليها الفئة (الثانية) ونسبة مقدارها (28.4%) من مجموع الفئات ، في حين هناك (1.6%) من عدد المنشآت قيمة انتاجها ضمن الفئة (الاولى) اي لايتجاوز انتاجها (10) مليون دينار سنوياً .



بينت النسبة التراكمية ان (65.3%) من المنشآت الصناعية الصغيرة لا تتجاوز قيمة انتاجها (100) مليون دينار سنوياً اما على مستوى المحافظات نلاحظ ان (135) منشأة اي مايقارب (13.3%) من منشآت محافظة صلاح الدين قيمة انتاج منشآتها لا تتجاوز (10) مليون . في حين هناك (6.5%) من المنشآت قيمة انتاجها اكثر من (201) مليون دينار سنوياً تركزت في محافظة (بغداد ، كربلاء ، النجف و البصرة) . كما موضح في جدول (8 و 9) .

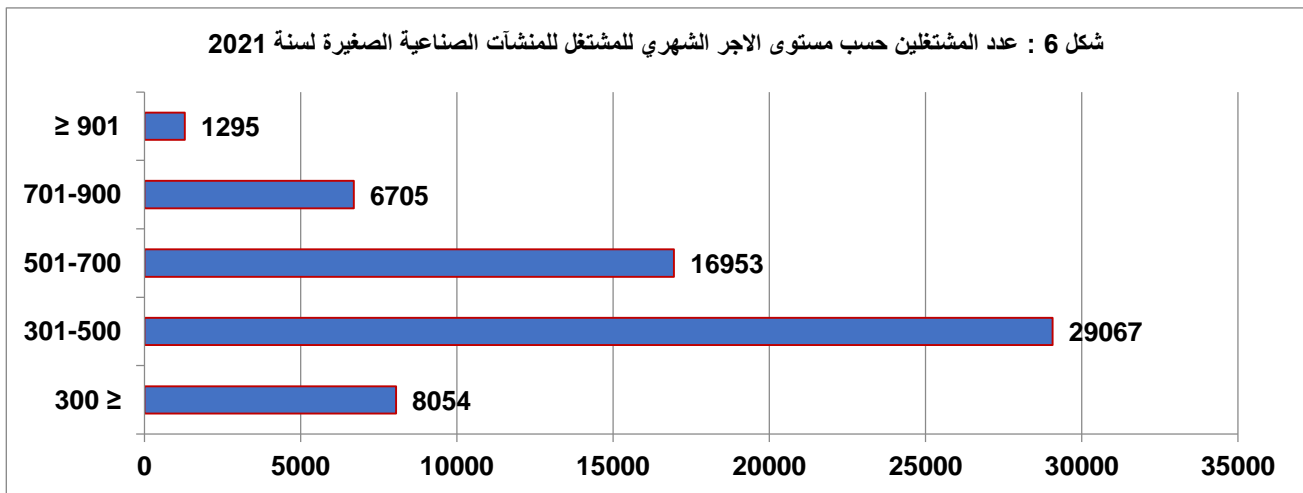


7- توزيع عدد المشتغلين حسب مستوى الاجر الشهري :

لاغراض احتساب مستوى الاجر للعاملين في المنشآت الصناعية الصغيرة فقد تم تصنيف المنشآت الى فئات حسب متوسط الاجر الشهري للعاملين باجر فقط والبالغ عددهم (62074) و كالاتي :

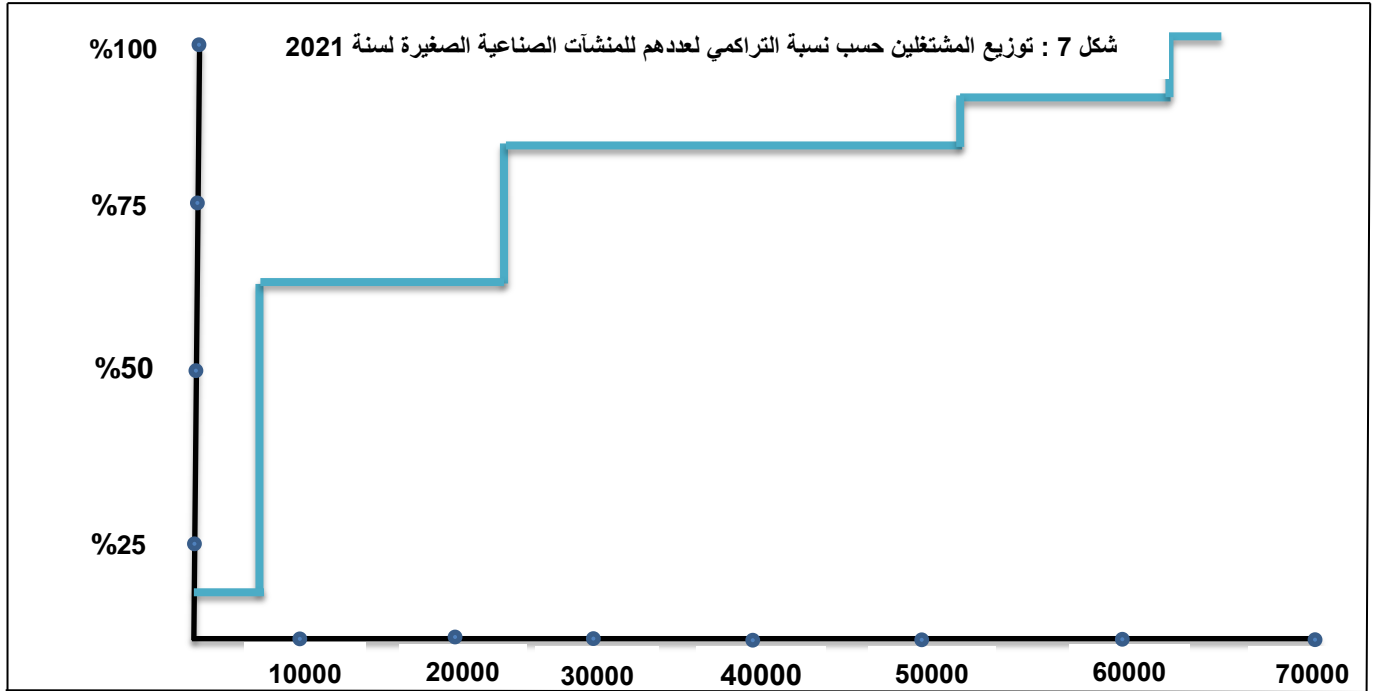
1. الفئة الاولى :- $300 \geq$ الف دينار
2. الفئة الثانية :- 500-301 الف دينار
3. الفئة الثالثة :- 700-501 الف دينار
4. الفئة الرابعة :- 900-701 الف دينار
5. الفئة الخامسة :- $901 \geq$ الف دينار

من خلال النتائج وجد ان (47.4%) من العاملين ضمن الفئة (الثانية) وهي الفئة الاعلى لعدد للعاملين وهم ضمن أنشطة (المخابز، الحدادة والاثاث) .



توضح النسبة التراكمية ان هناك (60%) من العاملين يتقاضون اجراً لا يتجاوز (500) الف دينار شهرياً ، بينما لم يتجاوز (87.2%) من العاملين يتقاضون اجر اعلى (700).

وعلى مستوى المحافظة تبين ان (2512) عامل ومباقارب (53%) من العاملين في محافظة نينوى يتقاضون اجوراً لا تتجاوز (300) الف دينار شهرياً. في حين هناك (2.1%) من عدد المشتغلين الكلي يتقاضون اجر اكثر من (901) الف دينار شهرياً ، نلاحظ العدد الاعلى منهم في محافظة (بغداد، الانبار والبصرة) . كما موضح في جدول (6 و 7).

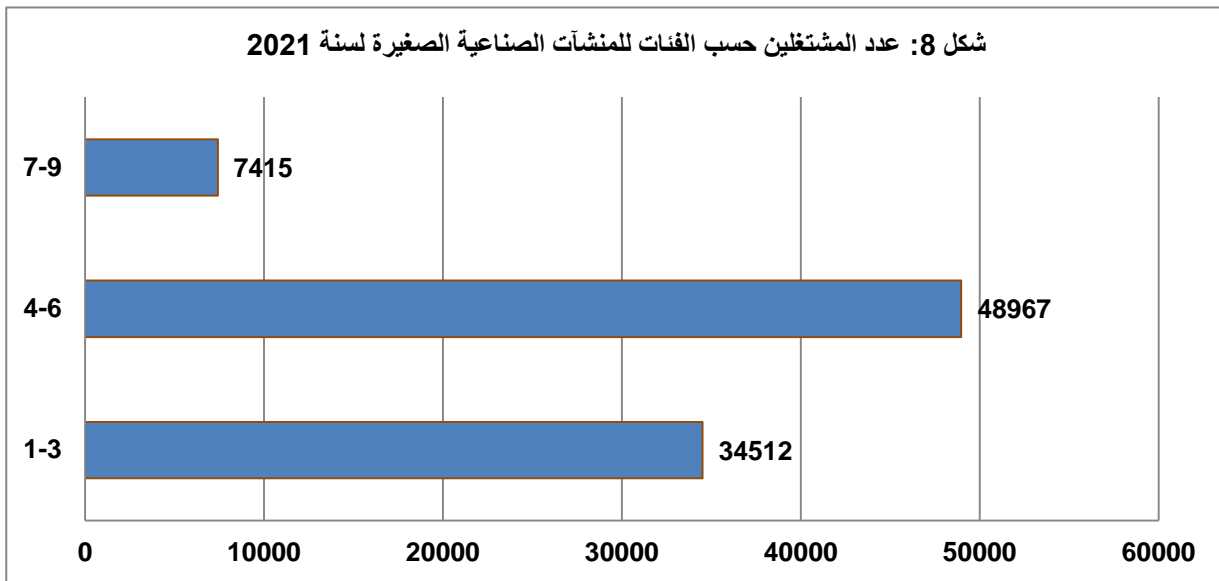


8- توزيع المشتغلين حسب اعدادهم :

لمعرفة مدى استيعاب المنشآت الصناعية الصغيرة للعمالة تم تبويب المنشآت الى ثلاثة فئات حسب اعداد العاملين فيها وكالاتي :

1. الفئة الاولى (3-1) عامل
2. الفئة الثانية (6-4) عامل
3. الفئة الثالثة (9-7) عامل

نلاحظ ان (53.9%) من عدد المنشآت تشغل (6-4) عامل وهم ضمن الفئة الثانية ، وقد تبين ان (26.6%) من هذه الفئة يعملون ضمن نشاط الحدادة ، في حين هناك (8.2%) من المنشآت تشغل (7-9) عامل . ومن النسبة التراكمية نلاحظ ان (91.8%) من عدد المنشآت تشغل اقل من (7) عامل . كما موضح في جدول (10).



عدد المنشآت وعدد المشتغلين وقيمة اجورهم وقيمة الانتاج والمستلزمات وحسب القسم في المنشآت الصناعية الصغيرة لسنة 2021

NUMBER OF EST. AND NUMBER OF EMPLOYEES AND WAGES AND VALUE OF PRODUCT & PRODUCT SUPPLIES IN SMALL INDUSTRIAL ESTABLISHMENTS FOR THE YEAR (2021)(000.ID)

(بالالف دينار)

جدول (3)

Industry	Value Added	value of Supplies	value of product	Juvenile	females	total No.of Employees	Employees without wage	wages	The number of salaried Employees	No.of Establishments	رمز واسم القسم
	القيمة المضافة	قيمة المستلزمات الكلية	قيمة الانتاج الكلي	الاحداث	الاناث	مجموع المشتغلين الكلي	عدد المشتغلين بدون اجر	قيمة الاجور	عدد المشتغلين باجر	عدد المنشآت	
Food and beverage	506674960	776575858	1283250818	335	240	43325	9851	216923798	33474	10174	10 صناعة المنتجات الغذائية
Beverage industry	2504342	3503332	6007674	0	0	116	15	430900	101	20	11 صناعة المشروبات
Textile industry	5893271	7893214	13786485	5	6	635	317	1390160	318	273	13 صناعة المنسوجات
Tailoring, dressing and dyeing of fur	35733853	32939277	68673130	56	69	3919	2518	6343758	1401	2322	14 صناعة الملابس باستثناء الملابس الفرانجية
Leather and products of leather industry	131244	91425	222669	0	0	20	9	41200	11	5	15 صناعة المنتجات الجلدية والمنتجات ذات الصلة
Manufacture of wood and products of wood and cork, except furniture	15820292	17662011	33482303	8	4	1533	553	4970578	980	468	16 صناعة الخشب والفلين باستثناء الاثاث وصناعة اصناف من القش ومواد الضفر
Paper and paper products	54516	27384	81900	0	0	7	2	24000	5	1	17 صناعة الورق ومنتجات الورق
Printing and publishing and reproduction of recorded media	23697595	25384382	49081977	0	12	2101	843	7278684	1258	698	18 الطباعة واستنساخ وسائط الاعلام المسجلة
Manufacture of chemicals and chemical products	1432761	2343259	3776020	1	11	149	33	559450	116	26	20 صناعة المواد الكيميائية والمنتجات الكيميائية
Manufacture of rubber and plastics	31512663	49478406	80991069	0	0	2575	840	8591373	1735	776	22 صناعة منتجات المطاط واللدائن
Non-metallic mineral products industry other	62719581	94339427	157059008	7	0	5011	1164	18827538	3847	901	23 صناعة منتجات المعادن اللافلزية الاخرى
Manufacture of basic metals	30960	98640	129600	0	0	4	1	18000	3	1	24 صناعة الفلزات القاعدية
Industry composite metal products, except machinery and equipment	216367448	236073448	452440896	113	11	17051	6909	52173273	10142	5655	25 صناعة منتجات المعادن المشكلة باستثناء الآلات والمعدات
Manufacture of computers, electronic and potical instrument and medical appliances	5242076	5834244	11076320	0	40	295	152	783560	143	145	26 صناعة الحواسيب والمنتجات الالكترونية والبصرية
Machinery and electrical	2406868	5144115	7550983	1	0	174	57	461026	117	44	27 صناعة المعدات الكهربائية
Manufacture of machinery and equipmer	321661	158339	480000	0	0	14	5	57550	9	2	28 صناعة الآلات والمعدات غير المصنفة في موضع اخر
Manufacture of motor vehicles, trailers and semi-trailers	33228	48372	81600	0	0	3	1	15000	2	1	29 صناعة الآلات والمعدات غير المصنفة في محل اخر
Other transport equipment industry	250987	194893	445880	0	0	19	8	56020	11	8	30 صناعة معدات النقل الاخرى
Furniture Industry and manufacture products not classified elsewhere	147794110	153582089	301376199	156	0	11399	4140	37680607	7259	3766	31 صناعة الاثاث
Other manufactures	253248	325092	578340	0	1	18	9	40800	9	9	32 الصناعات التحويلية الاخرى
water filter (RO)	30784463	18532694	49317157	0	0	2526	1393	4226140	1133	1477	36 تجميع وتنقية المياه (RO)
grand total	1089660127	1430229901	2519890028	682	394	90894	28820	360893415	62074	26772	المجموع الكلي

عدد المنشآت وعدد المشتغلين وقيمة اجورهم وقيمة الانتاج والمستلزمات وحسب النشاط في المنشآت الصناعية الصغيرة لسنة 2021

NUMBER OF EST. AND NUMBER OF EMPLOYEES AND WAGES AND VALUE OF PRODUCT & PRODUCT SUPPLIES IN SMALL INDUSTRIAL ESTABLISHMENTS FOR THE YEAR (2021) (000.ID)

(بالالف دينار)

جدول (4)

Industry	Value Added	value of Supplies	value of product	Juvenile	females	total No.of Employees	Employees without wage	wages	The number of salaried Employees	No.of Establish-ments	رمز واسم النشاط
	القيمة المضافة	قيمة المستلزمات الكلية	قيمة الانتاج الكلي	الاحداث	الاناث	مجموع المشتغلين الكلي	عدد المشتغلين بدون اجر	قيمة الاجور	عدد المشتغلين باجر	عدد المنشآت	
Vegetables and fruits stored	39013	194087	233100	0	0	6	2	12540	4	2	1030 تجهيز وحفظ الفاكهة والخضر
Vegetable oils and animal fats industry	4206543	13568621	17775164	10	0	256	75	807985	181	78	1040 صناعة الزيوت والدهون النباتية والحيوانية
Dairy products	252496	329384	581880	0	0	16	4	49800	12	3	1050 صناعة منتجات الالبان والمثلجات
Industry of grinder products	6132678	15503962	21636640	0	0	433	175	1454525	258	117	1061 صناعة منتجات طواحين الحبوب
industry of bakery products	427808431	681090330	1108898761	325	240	37422	8166	193862912	29256	8560	1071 صناعة منتجات المخايز
Chocolate industry	42724514	44313513	87038027	0	0	3552	920	14961091	2632	869	1073 صناعة الكاكاو والشكولاتة والحلويات السكرية
Other food products making in other place	24816325	17498891	42315216	0	0	1596	499	5606405	1097	535	1079 صناعة منتجات الاغذية الاخرى غير مصنفة في موضع آخر
Feed industry	694960	4077070	4772030	0	0	44	10	168540	34	10	1080 صناعة الاعلاف الحيوانية المحضرة
Water production	2504342	3503332	6007674	0	0	116	15	430900	101	20	1104 صناعة المشروبات غير الكحولية ، إنتاج المياه المعدنية والمياه الاخرى المعبأة في زجاجات
Carpet industry	5893271	7893214	13786485	5	6	635	317	1390160	318	273	1392 صناعة المنسوجات الجاهزة باستثناء الملبوسات
Clothes industry	35733853	32939277	68673130	56	69	3919	2518	6343758	1401	2322	1410 صناعة الملبوسات باستثناء الملبوسات الفرانجية
Manufacture of luggage bags, handbags and the like, saddlery and harnesses	61848	22221	84069	0	0	14	7	22000	7	3	1512 صناعة حقائب الامتعة وحقائب اليد وما شابهها والسروج والاعنة
Shoes industry	69396	69204	138600	0	0	6	2	19200	4	2	1520 صناعة الاحذية
Manufacture of wood veneer chips and panels made of wood	864787	1087711	1952498	0	4	70	21	182128	49	15	1621 صناعة رقائق من قشرة الخشب والالواح المصنوعة من الخشب
Manufacture of carpentry products and artifacts necessary for construction works	14184762	15494515	29679277	8	0	1374	509	4482360	865	431	1622 صناعة منتجات ومشغولات النجارة اللازمة لأعمال البناء
Industry of other wood products	770743	1079785	1850528	0	0	89	23	306090	66	22	1629 صناعة منتجات خشبية أخرى ، صناعة أصناف الفلين والقش ومواد الصفر

يتبع

عدد المنشآت وعدد المشتغلين وقيمة اجورهم وقيمة الانتاج والمستلزمات وحسب النشاط في المنشآت الصناعية الصغيرة لسنة 2021

NUMBER OF EST. AND NUMBER OF EMPLOYEES AND WAGES AND VALUE OF PRODUCT & PRODUCT SUPPLIES IN SMALL INDUSTRIAL ESTABLISHMENTS FOR THE YEAR (2021)

(بالآلاف دينار)

تابع جدول (4)

Industry	Value Added	value of Supplies	value of product	Juvenile	females	total No.of Employees	Employees without wage	wages	The number of salaried Employees	No.of Establish-ments	رمز واسم النشاط
	القيمة المضافة	قيمة المستلزمات الكلية	قيمة الانتاج الكلي	الاحداث	الاناث	مجموع المشتغلين الكلي	عدد المشتغلون بدون اجر	قيمة الاجور	عدد المشتغلين باجر	عدد المنشآت	
Manufacture of corrugated paper, paperboard and containers made of paper and paperboard	54516	27384	81900	0	0	7	2	24000	5	1	1702 صناعة الورق المموج والورق المقوى والاعوية المصنوعة من الورق والورق المقوى
printing	23697595	25384382	49081977	0	12	2101	843	7278684	1258	698	1811 الطباعة
Industry of basic chemical materials	322385	119865	442250	0	0	39	6	112850	33	5	2011 صناعة المواد الكيماوية الأساسية
Plastics industry in its primary forms and synthetic rubber industry	11680	23840	35520	0	0	3	1	4800	2	1	2013 صناعة اللدائن في اشكالها الاولية وصناعة المطاط التركيبي
Painting industry	124644	811356	936000	0	0	6	1	22800	5	1	2022 صناعة الدهانات والورنيشات والطلاءات المماثلة ، وأحبار الطباعة والمعاجين المستنكية
cosmetics and soap industry	974052	1388198	2362250	1	11	101	25	419000	76	19	2023 صناعة الصابون والمنظفات ، ومستحضرات التنظيف والتلميع ، العطور ومستحضرات
Other rubber products industry	370605	166245	536850	0	0	25	5	114870	20	5	2219 صناعة المنتجات المطاطية الأخرى
Plastic products industry	31142058	49312161	80454219	0	0	2550	835	8476503	1715	771	2220 صناعة المنتجات اللدائنية ومنتجات PVC
Glass and glass products industry	3040380	2789220	5829600	0	0	140	70	1260000	70	70	2310 صناعة الزجاج والمنتجات الزجاجية
industry of ceramic products	19943676	23106857	43050533	5	0	1705	337	6662435	1368	290	2391 صناعة المنتجات الحرارية (صناعة الكاشي)
Manufacture of other porcelain and earthenware products	74574	47826	122400	0	0	7	2	19400	5	3	2393 صناعة المنتجات الأخرى من البورسلين والخزف
Cement and lime industry	180192	259128	439320	2	0	19	6	56700	13	6	2394 صناعة الاسمنت ومنتجات صلبه نصف جاهزة
Concrete products industry	37646731	64692574	102339305	0	0	2960	708	10192520	2252	500	2395 صناعة أصناف من الخرسانة والاسمنت والجص
Cutting, forming and polishing stones (artificial alabaster)	1834028	3443822	5277850	0	0	180	41	636483	139	32	2396 قطع وتشكيل وصلل الأحجار (المرمر الصناعي)

عدد المنشآت وعدد المشتغلين وقيمة اجورهم وقيمة الانتاج والمستلزمات وحسب النشاط في المنشآت الصناعية الصغيرة لسنة 2021

NUMBER OF EST. AND NUMBER OF EMPLOYEES AND WAGES AND VALUE OF PRODUCT & PRODUCT SUPPLIES IN SMALL INDUSTRIAL ESTABLISHMENTS FOR THE YEAR (2021)

(بالالف دينار)

تابع جدول (4)

Industry	Value Added	value of Supplies	value of product	Juvenile	females	total No.of Employees	Employees without wage	wages	The number of salaried Employees	No.of Establish-ments	رمز واسم النشاط
	القيمة المضافة	قيمة المستلزمات الكلية	قيمة الانتاج الكلي	الاحداث	الاناث	مجموع المشتغلين الكلي	عدد المشتغلون بدون اجر	قيمة الاجور	عدد المشتغلين باجر	عدد المنشآت	
Casting of iron and steel	30960	98640	129600	0	0	4	1	18000	3	1	2431 سبك الحديد والصلب
Mining products industry	211991868	229313374	441305242	111	0	16589	6713	50872903	9876	5484	2511 صناعة المنتجات المعدنية الإنشائية (الحدادة)
Container and tanks industry	2715910	3339943	6055853	2	11	276	91	801530	185	74	2512 صناعة الصهاريج والخزانات والأوعية المعدنية
Manufacture of cutting tools, hand tools and general metal tools	706918	904463	1611381	0	0	73	57	103140	16	56	2593 صناعة أدوات القطع والعدد اليدوية والأدوات المعدنية العامة
Manufacture of other forged metal products not elsewhere classified	952752	2515668	3468420	0	0	113	48	395700	65	41	2599 صناعة منتجات المعادن المشكلة الأخرى غير المصنفة في موضع آخر
Manufacture of medical and surgical equipment and orthopedic devices	129720	219720	349440	0	1	8	3	55200	5	3	2660 صناعة المعدات الطبية والجراحية واجهزة تقويم الاعضاء
Manufacturing of optical instruments and photographic equipment	5112356	5614524	10726880	0	39	287	149	728360	138	142	2670 صناعة الأدوات البصرية ومعدات التصوير الفوتوغرافي
Home devices industry	2406868	5144115	7550983	1	0	174	57	461026	117	44	2750 صناعة الأجهزة الكهربائية المنزلية
Manufacture of machinery for mining, quarrying and construction operations	321661	158339	480000	0	0	14	5	57550	9	2	2824 صناعة آلات لعمليات التعدين وإستغلال المحاجر والتشبيد
Body of vehicles industry	33228	48372	81600	0	0	3	1	15000	2	1	2920 صناعة الأبدان اعمال تجهيز العربات للمركبات ذات المحركات وصناعة المركبات
Building ships and boats	194395	121885	316280	0	0	17	7	51820	10	7	3011 بناء السفن والقوارب
Manufacture of transportation equipment not elsewhere classified	56592	73008	129600	0	0	2	1	4200	1	1	3099 صناعة معدات النقل غير المصنفة في مكان آخر
Furniture industry	147794110	153582089	301376199	156	0	11399	4140	37680607	7259	3766	3100 صناعة الأثاث
Other manufactures	253248	325092	578340	0	1	18	9	40800	9	9	3290 صناعة منتجات أخرى غير مصنفة في موضع آخر
water filter (RO)	30784463	18532694	49317157	0	0	2526	1393	4226140	1133	1477	3600 تجميع وتصفية المياه وتعبئتها محطات (RO)
grand total	1089660127	1430229901	2519890028	682	394	90894	28820	360893415	62074	26772	المجموع الكلي

عدد المنشآت وعدد المشتغلين وقيمة اجورهم وقيمة الانتاج والمستلزمات وحسب المحافظة في المنشآت الصناعية الصغيرة لسنة 2021

NUMBER OF EST. AND NUMBER OF EMPLOYEES AND WAGES AND VALUE OF PRODUCT & PRODUCT SUPPLIES AND BY GOVERNORATE IN SMALL INDUSTRIAL ESTABLISHMENTS FOR THE YEAR (2021) (000.ID)

(بالالف دينار)

جدول (5)

Governorate	Value Added	value of Supplies	value of product	Juvenile	females	total No.of Employees	Employees without wage	wages	The number of salaried Employees	No.of Establish-ments	المحافظة
	القيمة المضافة	قيمة المستلزمات الكلية	قيمة الانتاج الكلي	الاحداث	الاناث	مجموع المشتغلين الكلي	عدد المشتغلين بدون اجر	قيمة الاجور	عدد المشتغلين باجر	عدد المنشآت	
Nineveh	49884827	109392896	159277723	119	90	6823	2087	17959630	4736	1885	نينوى
Kirkuk	88674265	85287820	173962085	90	0	8249	2928	23474920	5321	2006	كركوك
Diala	36854003	51871319	88725322	0	13	3628	1090	14798219	2538	1131	ديالى
Al-Anbar	70453009	97738023	168191032	46	0	6020	1860	22457398	4160	1936	الانبار
Baghdad	235902583	338400848	574303431	127	188	21360	6005	99912847	15355	6645	بغداد
Babylon	72633878	90570139	163204017	0	19	5031	1684	17469491	3347	1601	بابل
Kerbala	77339721	93865660	171205381	116	1	4362	1371	18375462	2991	1163	كربلاء
Wasit	28662222	42090256	70752478	11	0	3151	1003	14423925	2148	1013	واسط
Salah AL-Deen	34937943	39477031	74414974	0	0	3583	1004	14958862	2579	1013	صلاح الدين
Al-Najaf	102813803	147562235	250376038	5	13	7369	1644	35826556	5725	1990	النجف
Al-Qadisiya	29968335	32526922	62495257	96	0	3381	866	10626970	2515	954	القادسية
Al-Muthanna	25211543	40738651	65950194	3	28	2613	1009	7898767	1604	838	المتن
Thi-Qar	49482468	61005100	110487568	0	0	4221	1220	18915129	3001	1220	ذي قار
Maysan	67906436	63631574	131538010	43	0	3372	2152	6056349	1220	1174	ميسان
Al-Basrah	118935091	136071427	255006518	26	42	7731	2897	37738890	4834	2203	البصرة
grand total	1089660127	1430229901	2519890028	682	394	90894	28820	360893415	62074	26772	المجموع الكلي

توزيع عدد المشتغلين حسب فئات مستوى الاجر الشهري (الف دينار) حسب المحافظة للمنشآت الصناعية الصغيرة لسنة 2021

DISTRIBUTION OF NUMBER OF WAGE WORKERS ACCORDING TO THE CATEGORIES OF THE MONTHLY WAGE LEVEL BY GOVERNORATE FOR SMALL INDUSTRIAL ESTABLISHMENTS FOR THE YEAR 2021 (000.ID)

جدول (6)

Governorate	المجموع	≥ 901	701-900	501-700	301-500	300 ≥	المحافظة
Nineveh	4736		43	430	1751	2512	نينوى
Kirkuk	5321			618	3534	1169	كركوك
Diala	2538		306	988	869	375	ديالى
Al-Anbar	4160	271	95	794	2162	838	الانبار
Baghdad	15355	304	3058	3706	7628	659	بغداد
Babylon	3347		138	466	2162	581	بابل
Kerbala	2991	64	438	1215	1067	207	كربلاء
Wasit	2148		342	1112	513	181	واسط
Salah AL-Deen	2579		159	890	1248	282	صلاح الدين
Al-Najaf	5725		964	1956	2317	488	النجف
Al-Qadisiya	2515		3	128	1877	507	القادسية
Al-Muthanna	1604	6	84	434	921	159	المتن
Thi-Qar	3001		156	1858	944	43	ذي قار
Maysan	1220			176	1018	26	ميسان
Al-Basrah	4834	650	919	2182	1056	27	البصرة
grand total	62074	1295	6705	16953	29067	8054	المجموع
percentage	100.0	2.1	10.8	27.3	46.8	13.0	النسبة المئوية
Cumulative percentage		100.0	97.9	87.1	59.8	13.0	نسبة التراكمي

توزيع عدد المشتغلين حسب فئات مستوى الاجر الشهري (الف دينار) حسب النشاط للمنشآت الصناعية الصغيرة لسنة 2021
DISTRIBUTION OF NUMBER OF WAGE WORKERS ACCORDING TO THE CATEGORIES OF THE MONTHLY WAGE LEVEL BY ACTIVITY FOR SMALL INDUSTRIAL ESTABLISHMENTS FOR THE YEAR 2021 (000.ID)

جدول (7)

Industry	المجموع	≥ 901	701-900	501-700	301-500	300 ≥	اسم ورمز النشاط
Vegetables and fruits stored	4				2	2	1030 تجهيز وحفظ الفاكهة والخضر
Vegetable oils and animal fats industry	181		5	29	123	24	1040 صناعة الزيوت والدهون النباتية والحيوانية
Dairy products	12				10	2	1050 صناعة منتجات الالبان والملتجات
Industry of grinder products	258		5	132	112	9	1061 صناعة منتجات طواحين الحبوب
industry of bakery products	29256	978	4555	10089	12918	716	1071 صناعة منتجات المخابز
Chocolate industry	2632	6	307	560	1614	145	1073 صناعة الكاكاو والشكولاتة والحلويات السكرية
Other food products making in other place	1097	11	163	325	354	244	1079 صناعة منتجات الاغذية الاخرى غير مصنفة في موضع آخر
Feed industry	34		5		28	1	1080 صناعة الاعلاف الحيوانية المحضرة
Water production	101			21	67	13	1104 صناعة المشروبات غير الكحولية ، إنتاج المياه المعدنية والمياه الاخرى المعبأة في زجاجات
Carpet industry	318		7	72	112	127	1392 صناعة المنسوجات الجاهزة باستثناء الملابس
Clothes industry	1401		58	124	728	491	1410 صناعة الملابس باستثناء الملابس الفرانية
Manufacture of luggage bags, handbags and the like, saddlery and harnesses	7				3	4	1512 صناعة حقائب الامتعة وحقائب اليد وما شابهها والسروج والاعنة
Shoes industry	4				4		1520 صناعة الأحذية
Manufacture of wood veneer chips and panels made of wood	49				49		1621 صناعة رقائق من قشرة الخشب والالواح المصنوعة من الخشب
Manufacture of carpentry products and artifacts necessary for construction works	865	4	99	93	493	176	1622 صناعة منتجات ومشغولات النجارة اللازمة لأعمال البناء

يتبع

توزيع عدد المشتغلين حسب فئات مستوى الاجر الشهري (الف دينار) حسب النشاط للمنشآت الصناعية الصغيرة لسنة 2021

DISTRIBUTION OF NUMBER OF WAGE WORKERS ACCORDING TO THE CATEGORIES OF THE MONTHLY WAGE LEVEL BY ACTIVITY FOR SMALL INDUSTRIAL ESTABLISHMENTS FOR THE YEAR 2021 (000.ID)

تابع جدول (7)

Industry	المجموع	≥ 901	701-900	501-700	301-500	300 ≥	اسم ورمز النشاط
Industry of other wood products	66	3	5		57	1	1629 صناعة منتجات خشبية أخرى ، صناعة أصناف الفلين والقش ومواد الصفر
Manufacture of corrugated paper, paperboard and containers made of paper and paperboard printing	5				5		1702 صناعة الورق المموج والورق المقوى والاعوية المصنوعة من الورق والورق المقوى
Industry of basic chemical materials	1258	84	55	380	667	72	1811 الطباعة
Plastics industry in its primary forms and synthetic rubber industry	33				3	30	2011 صناعة المواد الكيماوية الأساسية
Painting industry	2					2	2013 صناعة اللدائن في اشكالها الاولية وصناعة المطاط التركيبي
cosmetics and soap industry	5				5		2022 صناعة الدهانات والورنيشات والطلاءات المماثلة ، وأحبار الطباعة والمعاجين المستكبة
Other rubber products industry	76			31	39	6	2023 صناعة الصابون والمنظفات ، ومستحضرات التنظيف والتلميع ، العطور ومستحضرات التجميل
Plastic products industry	20				18	2	2219 صناعة المنتجات المطاطية الأخرى
Glass and glass products industry	1715		2	458	959	296	2220 صناعة المنتجات اللدائنية ومنتجات PVC
industry of ceramic products	70	70					2310 صناعة الزجاج والمنتجات الزجاجية
Manufacture of other porcelain and earthenware products	1368		42	372	601	353	2391 صناعة المنتجات الحرارية (صناعة الكاشي)
Cement and lime industry	5				3	2	2393 صناعة المنتجات الأخرى من البورسلين والخزف
Concrete products industry	13				13		2394 صناعة الاسمنت ومنتجات صلبه نصف جاهزة
Cutting, forming and polishing stones (artificial alabaster)	2252	33	58	395	1147	619	2395 صناعة أصناف من الخرسانة والاسمنت والجص
Casting of iron and steel	139			20	99	20	2396 قطع وتشكيل وصقل الأحجار (المرمر الصناعي)
	3					3	2431 سبك الحديد والصلب

توزيع عدد المشتغلين حسب فئات مستوى الاجر الشهري (الف دينار) حسب النشاط للمنشآت الصناعية الصغيرة لسنة 2021

DISTRIBUTION OF NUMBER OF WAGE WORKERS ACCORDING TO THE CATEGORIES OF THE MONTHLY WAGE LEVEL BY ACTIVITY FOR SMALL INDUSTRIAL ESTABLISHMENTS FOR THE YEAR 2021 (000.ID)

تابع جدول (7)

Industry	المجموع	≥ 901	701-900	501-700	301-500	300 ≥	اسم ورمز النشاط
Mining products industry	9876	73	515	2620	4621	2047	2511 صناعة المنتجات المعدنية الإنشائية (الحدادة)
Container and tanks industry	185			16	137	32	2512 صناعة الصهاريج والخزانات والأوعية المعدنية
Manufacture of cutting tools, hand tools and general metal tools	16		6	0	4	6	2593 صناعة أدوات القطع والعدد اليدوية والأدوات المعدنية العامة
Manufacture of other forged metal products not elsewhere classified	65			27	38		2599 صناعة منتجات المعادن المشكلة الأخرى غير المصنفة في موضع آخر
Manufacture of medical and surgical equipment and orthopedic devices	5	3	2				2660 صناعة المعدات الطبية والجراحية واجهزة تقويم الاعضاء
Manufacturing of optical instruments and photographic equipment	138			34	66	38	2670 صناعة الأدوات البصرية ومعدات التصوير الفوتوغرافي
Home devices industry	117			15	67	35	2750 صناعة الأجهزة الكهربائية المنزلية
Manufacture of machinery for mining, quarrying and construction operations	9			9			2824 صناعة آلات لعمليات التعدين وإستغلال المحاجر والتشييد
Body of vehicles industry	2			2			2920 صناعة الابدان اعمال تجهيز العربات للمركبات ذات المحركات وصناعة المركبات
Building ships and boats	10				10		3011 بناء السفن والقوارب
Manufacture of transportation equipment not elsewhere classified	1				1		3099 صناعة معدات النقل غير المصنفة في مكان اخر
Furniture industry	7259	30	816	1119	3445	1849	3100 صناعة الآثاث
Other manufactures	9				7	2	3290 صناعة منتجات أخرى غير مصنفة في موضع آخر
water filter (RO)	1133		0	10	435	688	3600 تجميع وتصفية المياه وتعبئتها محطات (RO)
grand total	62074	1295	6705	16953	29067	8054	المجموع الكلي
percentage	100.0	2.1	10.8	27.3	46.8	13.0	النسبة المئوية
Cumulative percentage		100.0	97.9	87.1	59.8	13.0	نسبة التراكمي

توزيع عدد المنشآت حسب فئات قيمة الانتاج السنوي (مليون دينار) لكل محافظة للمنشآت الصناعية الصغيرة لسنة 2021
DISTRIBUTION OF THE NUMBER OF ESTABLISHMENTS ACCORDING TO CATEGORIES OF ANNUAL PRODUCTION VALUE FOR EACH GOVERNORATE FOR SMALL INDUSTRIAL ESTABLISHMENTS FOR THE YEAR 2021(MILLION.ID)

جدول (8)

Governorate	المجموع	≥ 200.001	100.001-200.000	50.001-100.000	10.001-50.000	10 ≥	المحافظة
Nineveh	1885	88	322	872	584	19	نينوى
Kirkuk	2006	50	638	787	531		كركوك
Diala	1131	34	229	396	382	90	ديالى
Al-Anbar	1936	154	367	566	830	19	الانبار
Baghdad	6645	233	2106	2006	2272	28	بغداد
Babylon	1601	165	512	615	267	42	بابل
Kerbala	1163	228	258	283	378	16	كربلاء
Wasit	1013	16	159	528	280	30	واسط
Salah AL-Deen	1013	58	183	276	361	135	صلاح الدين
Al-Najaf	1990	240	900	528	322		النجف
Al-Qadisiya	954		150	499	243	62	القادسية
Al-Muthanna	838	72	88	382	296		المتن
Thi-Qar	1220	37	285	786	112		ذي قار
Maysan	1174	39	646	189	300		ميسان
Al-Basrah	2203	326	708	725	444		البصرة
grand total	26772	1740	7551	9438	7602	441	المجموع
percentage	100.0	6.5	28.2	35.3	28.4	1.6	النسبة المئوية
Cumulative percentage		100.0	93.5	65.3	30.0	1.6	نسبة التراكمي

توزيع عدد المنشآت حسب فئات قيمة الانتاج السنوي (مليون دينار) على حسب النشاط للمنشآت الصناعية الصغيرة لسنة 2021

DISTRIBUTION OF THE NUMBER OF ESTABLISHMENTS ACCORDING TO CATEGORIES OF ANNUAL PRODUCTION VALUE ACCORDING TO ACTIVITY FOR SMALL INDUSTRIAL ESTABLISHMENTS FOR THE YEAR 2021(MILLION.ID)

جدول (9)

Industry	المجموع	≥ 200.001	100.001-200.000	50.001-100.000	10.001-50.000	10 ≥	اسم ورمز النشاط
Vegetables and fruits stored	2	1				1	1030 تجهيز وحفظ الفاكهة والخضر
Vegetable oils and animal fats industry	78	32	15	10	19	2	1040 صناعة الزيوت والدهون النباتية والحيوانية
Dairy products	3	1	2				1050 صناعة منتجات الالبان والمثلجات
Industry of grinder products	117	27		28	50	12	1061 صناعة منتجات طواحين الحبوب
industry of bakery products	8560	757	4594	2810	399		1071 صناعة منتجات المخابز
Chocolate industry	869	68	180	468	153		1073 صناعة الكاكاو والشكولاتة والحلويات السكرية
Other food products making in other place	535	31	99	106	293	6	1079 صناعة منتجات الاغذية الاخرى غير مصنفة في موضع آخر
Feed industry	10	5	2	2		1	1080 صناعة الاعلاف الحيوانية المحضرة
Water production	20	8	11			1	1104 صناعة المشروبات غير الكحولية ، إنتاج المياه المعدنية والمياه الاخرى المعبأة في زجاجات
Carpet industry	273	12	29	33	190	9	1392 صناعة المنسوجات الجاهزة باستثناء الملابس
Clothes industry	2322		62	201	1840	219	1410 صناعة الملابس باستثناء الملابس الفرانجية
Manufacture of luggage bags, handbags and the like, saddlery and harnesses	3					3	1512 صناعة حقائب الامتعة وحقائب اليد وما شابهها والسروج والاعنة
Shoes industry	2			2			1520 صناعة الأحذية
Manufacture of wood veneer chips and panels made of wood	15	2	13				1621 صناعة رقائق من قشرة الخشب والالواح المصنوعة من الخشب
Manufacture of carpentry products and artifacts necessary for construction works	431	32	21	230	148		1622 صناعة منتجات ومشغولات النجارة اللازمة لأعمال البناء

يتبع

توزيع عدد المنشآت حسب فئات قيمة الانتاج السنوي (مليون دينار) على حسب النشاط للمنشآت الصناعية الصغيرة لسنة 2021

DISTRIBUTION OF THE NUMBER OF ESTABLISHMENTS ACCORDING TO CATEGORIES OF ANNUAL PRODUCTION VALUE ACCORDING TO ACTIVITY FOR SMALL INDUSTRIAL ESTABLISHMENTS FOR THE YEAR 2021(000.ID)

تابع جدول (9)

Industry	المجموع	≥ 200.001	100.001-200.000	50.001-100.000	10.001-50.000	10 ≥	اسم ورمز النشاط
Industry of other wood products	22		9	9	4		1629 صناعة منتجات خشبية أخرى ، صناعة أصناف الفلين والقش ومواد الصفر
Manufacture of corrugated paper, paperboard and containers made of paper and paperboard	1			1			1702 صناعة الورق المموج والورق المقوى والوعاء المصنوعة من الورق والورق المقوى
printing	698	12	108	373	192	13	1811 الطباعة
Industry of basic chemical materials	5		2	1	2		2011 صناعة المواد الكيماوية الأساسية
Plastics industry in its primary forms and synthetic rubber industry	1				1		2013 صناعة اللدائن في أشكالها الأولية وصناعة المطاط التركيبي
Painting industry	1	1					2022 صناعة الدهانات والورنيشات والطلاءات المماثلة ، وأحبار الطباعة والمعاجين المستكية
cosmetics and soap industry	19	4	2	8	5		2023 صناعة الصابون والمنظفات ، ومستحضرات التنظيف والتلميع ، العطور ومستحضرات التجميل
Other rubber products industry	5		2	2	1		2219 صناعة المنتجات المطاطية الأخرى
Plastic products industry	771	77	252	213	229		2220 صناعة المنتجات اللدائنية ومنتجات PVC
Glass and glass products industry	70		35		35		2310 صناعة الزجاج والمنتجات الزجاجية
industry of ceramic products	290	73	97	107	13		2391 صناعة المنتجات الحرارية (صناعة الكاشي)
Manufacture of other porcelain and earthenware products	3			1	2		2393 صناعة المنتجات الأخرى من البورسلين والخزف
Cement and lime industry	6			6			2394 صناعة الاسمنت ومنتجات صلبه نصف جاهزة
Concrete products industry	500	125	247	111	17		2395 صناعة أصناف من الخرسانة والاسمنت والجص
Cutting, forming and polishing stones (artificial alabaster)	32	5	24	3			2396 قطع وتشكيل وصقل الأحجار (المرمر الصناعي)

توزيع عدد المنشآت حسب فئات قيمة الانتاج السنوي (مليون دينار) على حسب النشاط للمنشآت الصناعية الصغيرة لسنة 2021

DISTRIBUTION OF THE NUMBER OF ESTABLISHMENTS ACCORDING TO CATEGORIES OF ANNUAL PRODUCTION VALUE ACCORDING TO ACTIVITY FOR SMALL INDUSTRIAL ESTABLISHMENTS FOR THE YEAR 2021(000.ID)

تابع جدول (9)

Industry	المجموع	≥ 200.001	100.001-200.000	50.001-100.000	10.001-50.000	10 ≥	اسم ورمز النشاط
Casting of iron and steel	1		1				2431 سبك الحديد والصلب
Mining products industry	5484	280	980	2539	1623	62	2511 صناعة المنتجات المعدنية الإثنائية (الحدادة)
Container and tanks industry	74	1	22	26	25		2512 صناعة الصهاريج والخزانات والأوعية المعدنية
Manufacture of cutting tools, hand tools and general metal tools	56		6	1	42	7	2593 صناعة أدوات القطع والعدد اليدوية والأدوات المعدنية العامة
Manufacture of other forged metal products not elsewhere classified	41	4		5	32		2599 صناعة منتجات المعادن المشكلة الأخرى غير المصنفة في موضع آخر
Manufacture of medical and surgical equipment and orthopedic devices	3		2		1		2660 صناعة المعدات الطبية والجراحية واجهزة تقويم الاعضاء
Manufacturing of optical instruments and photographic equipment	142	12	13	65	51	1	2670 صناعة الأدوات البصرية ومعدات التصوير الفوتوغرافي
Home devices industry	44	14	2	16	12		2750 صناعة الأجهزة الكهربائية المنزلية
Manufacture of machinery for mining, quarrying and construction operations	2	2					2824 صناعة الات لعمليات التعدين وإستغلال المحاجر والتشبيد
Body of vehicles industry	1			1			2920 صناعة الأبدان اعمال تجهيز العربات للمركبات ذات المحركات وصناعة المركبات
Building ships and boats	7			4	3		3011 بناء السفن والقوارب
Manufacture of transportation equipment not elsewhere classified	1		1				3099 صناعة معدات النقل غير المصنفة في مكان اخر
Furniture industry	3766	132	668	1928	1023	15	3100 صناعة الأثاث
Other manufactures	9	1		4	3	1	3290 صناعة منتجات أخرى غير مصنفة في موضع آخر
water filter (RO)	1477	21	50	124	1190	92	3600 تجميع وتصفية المياه وتعبئتها محطات (RO)
grand total	26772	1740	7551	9438	7602	441	المجموع الكلي
percentage	100.0	6.5	28.2	35.3	28.4	1.6	النسبة النوية
Cumulative percentage		100.0	93.5	65.3	30.0	1.6	نسبة التراكمي

توزيع اعداد المنشآت حسب فئات المشتغلين على مستوى النشاط للمنشآت الصناعية الصغيرة لسنة 2021

DISTRIBUTION OF THE NUMBER OF ESTABLISHMENTS BY CATEGORIES OF WORKERS AT THE LEVEL OF ACTIVITY FOR SMALL INDUSTRIAL ESTABLISHMENTS FOR THE YEAR 2021

جدول (10)

Industry	المجموع الكلي	فئة (7-9)	فئة (4-6)	فئة (1-3)	رمز واسم النشاط
Vegetables and fruits stored	6			6	1030 تجهيز وحفظ الفاكهة والخضر
Vegetable oils and animal fats industry	256	89	77	90	1040 صناعة الزيوت والدهون النباتية والحيوانية
Dairy products	16	9	4	3	1050 صناعة منتجات الالبان والمنتجات
Industry of grinder products	433	73	254	106	1061 صناعة منتجات طواحين الحبوب
industry of bakery products	37422	3018	28793	5611	1071 صناعة منتجات المخابز
Chocolate industry	3552	566	2239	747	1073 صناعة الكاكاو والشكولاتة والحلويات السكرية
Other food products making in other place	1596	96	719	781	1079 صناعة منتجات الاغذية الاخرى غير مصنفة في موضع آخر
Feed industry	44	14	22	8	1080 صناعة الاعلاف الحيوانية المحضرة
Water production	116	54	61	1	1104 صناعة المشروبات غير الكحولية ، إنتاج المياه المعدنية والمياه الاخرى المعبأة في زجاجات
Carpet industry	635	34	153	448	1392 صناعة المنسوجات الجاهزة باستثناء الملابس
Clothes industry	3919		172	3747	1410 صناعة الملابس باستثناء الملابس الفرانية
Manufacture of luggage bags, handbags and the like, saddlery and harnesses	14		6	8	1512 صناعة حقائب الامتعة وحقائب اليد وما شابهها والسروج والاعنة
Shoes industry	6			6	1520 صناعة الأحذية
Manufacture of wood veneer chips and panels made of wood	70	25	37	8	1621 صناعة رفائق من قشرة الخشب والالواح المصنوعة من الخشب

يتبع

توزيع اعداد المنشآت حسب فئات المشتغلين على مستوى النشاط للمنشآت الصناعية الصغيرة لسنة 2021

DISTRIBUTION OF THE NUMBER OF ESTABLISHMENTS BY CATEGORIES OF WORKERS AT THE LEVEL OF ACTIVITY FOR SMALL INDUSTRIAL ESTABLISHMENTS FOR THE YEAR 2021

تابع جدول (10)

Industry	المجموع الكلي	فئة (7-9)	فئة (4-6)	فئة (1-3)	رمز واسم النشاط
Manufacture of carpentry products and artifacts necessary for construction	1374		788	586	1622 صناعة منتجات ومشغولات النجارة اللازمة لأعمال البناء
Industry of other wood products	89		71	18	1629 صناعة منتجات خشبية أخرى ، صناعة أصناف الفلين والقش ومواد الضفر
Manufacture of corrugated paper, paperboard and containers made of paper and paperboard	7	7			1702 صناعة الورق المموج والورق المقوى والاعوية المصنوعة من الورق والورق المقوى
printing	2101	48	996	1057	1811 الطباعة
Industry of basic chemical materials	39	34	4	1	2011 صناعة المواد الكيماوية الأساسية
Plastics industry in its primary forms and synthetic rubber industry	3			3	2013 صناعة اللدائن في أشكالها الأولية وصناعة المطاط التركيبي
Painting industry	6		6		2022 صناعة الدهانات والورنيشات والطلاءات المماتلة ، وأحبار الطباعة والمعاجين المستكبة
cosmetics and soap industry	101	35	47	19	2023 صناعة الصابون والمنظفات ، ومستحضرات التنظيف والتلميع ، العطور ومستحضرات التجميل
Other rubber products industry	25		21	4	2219 صناعة المنتجات المطاطية الأخرى
Plastic products industry	2550	67	1282	1201	2220 صناعة المنتجات اللدائنية ومنتجات PVC
Glass and glass products industry	140			140	2310 صناعة الزجاج والمنتجات الزجاجية
industry of ceramic products	1705	732	942	31	2391 صناعة المنتجات الحرارية (صناعة الكاشي)
Manufacture of other porcelain and earthenware products	7			7	2393 صناعة المنتجات الأخرى من البورسلين والخزف
Cement and lime industry	19		9	10	2394 صناعة الاسمنت ومنتجات صلبه نصف جاهزة
Concrete products industry	2960	1565	1233	162	2395 صناعة أصناف من الخرسانة والاسمنت والجص

توزيع اعداد المنشآت حسب فئات العاملين على مستوى النشاط للمنشآت الصناعية الصغيرة لسنة 2021

DISTRIBUTION OF THE NUMBER OF ESTABLISHMENTS BY CATEGORIES OF WORKERS AT THE LEVEL OF ACTIVITY FOR SMALL INDUSTRIAL ESTABLISHMENTS FOR THE YEAR 2021

تابع جدول (10)

Industry	المجموع الكلي	فئة (7-9)	فئة (4-6)	فئة (1-3)	رمز واسم النشاط
Cutting, forming and polishing stones (artificial alabaster)	180	55	125		2396 قطع وتشكيل وصقل الأحجار (المرمر الصناعي)
Casting of iron and steel	4		4		2431 سبك الحديد والصلب
Mining products industry	16589	567	6153	9869	2511 صناعة المنتجات المعدنية الإثشمانية (الحدادة)
Container and tanks industry	276		161	115	2512 صناعة الصهاريج والخزانات والأوعية المعدنية
Manufacture of cutting tools, hand tools and general metal tools	73			73	2593 صناعة أدوات القطع والعدد اليدوية والأدوات المعدنية العامة
Manufacture of other forged metal products not elsewhere classified	113	32	15	66	2599 صناعة منتجات المعادن المشكلة الأخرى غير المصنفة في موضع آخر
Manufacture of medical and surgical equipment and orthopedic devices	8		4	4	2660 صناعة المعدات الطبية والجراحية واجهزة تقويم الاعضاء
Manufacturing of optical instruments and photographic equipment	287		25	262	2670 صناعة الأدوات البصرية ومعدات التصوير الفوتوغرافي
Home devices industry	174	26	94	54	2750 صناعة الأجهزة الكهربائية المنزلية
Manufacture of machinery for mining, quarrying and construction operations	14	8	6		2824 صناعة آلات لعمليات التعدين وإستغلال المحاجر والتشييد
Body of vehicles industry	3			3	2920 صناعة الابدان اعمال تجهيز العربات للمركبات ذات المحركات وصناعة المركبات
Building ships and boats	17		4	13	3011 بناء السفن والقوارب
Manufacture of transportation equipment not elsewhere classified	2			2	3099 صناعة معدات النقل غير المصنفة في مكان اخر
Furniture industry	11399	261	4435	6703	3100 صناعة الأثاث
Other manufactures	18			18	3290 صناعة منتجات أخرى غير مصنفة في موضع آخر
water filter (RO)	2526		5	2521	3600 تجميع وتصفية المياه وتعبئتها محطات (RO)
grand total	90894	7415	48967	34512	المجموع الكلي
percentage	100.0	8.2	53.9	38.0	النسبة المئوية
Cumulative percentage		100.0	91.8	38.0	نسبة التراكمي

عدد المنشآت وعدد المشتغلين وقيمة اجورهم وقيمة الانتاج والمستلزمات وحسب النشاط لكل محافظة في المنشآت الصناعية الصغيرة لسنة 2021

THE NUMBER OF ESTABLISHMENTS & NUMBER OF WORKERS & VALUE OF THEIR WAGES & VALUE OF PRODUCTION AND SUPPLIES, AND ACCORDING TO THE ACTIVITY OF EACH GOVERNORATE IN SMAAL INDUSTRIAL ESTABLISHMENTS FOR THE YEAR 2021 (000.ID)

(بالآلاف دينار)

جدول (11)

Value Added	value of Supplies	value of product	Juvenile	females	total No. of Employees	Employees without wage	wages	The number of salaried Employees	No. of Establishments	Industry		GOV
القيمة المضافة	قيمة المستلزمات الكلية	قيمة الانتاج الكلي	الاحداث	الاثاث	مجموع المشتغلين الكلي	عدد المشتغلين بدون اجر	قيمة الاجور	عدد المشتغلين باجر	عدد المنشآت	اسم ورمز النشاط	اسم ورمز القسم	المحافظة
39013	194087	233100	0	0	6	2	12540	4	2	1030	صناعة المنتجات الغذائية	10
1660780	9599564	11260344	0	0	114	36	303395	78	32	1040	صنع الزيوت والدهون النباتية والحيوانية	
40956	122124	163080	0	0	9	0	38400	9	1	1050	صنع منتجات الالبان والملبجات	
12808163	19665846	32474009	57	86	1555	367	6182076	1188	322	1071	صنع منتجات المخايز	
1238085	7816365	9054450	0	0	202	44	660015	158	44	1073		
1044308	1114732	2159040	0	0	137	64	258514	73	49	1079	صنع منتجات الاغذية الاخرى غير مصنفة في موضع آخر	
16831305	38512718	55344023	57	86	2023	513	7454940	1510	450	المجموع		
197796	761604	959400	0	0	15	0	67200	15	2	1104	صنع المشروبات غير الكحولية ، إنتاج المياه المعدنية والمياه الاخرى المعبأة في زجاجات	11
197796	761604	959400	0	0	15	0	67200	15	2	المجموع		
486132	1549278	2035410	0	0	93	34	275400	59	16	1392	صنع المنسوجات الجاهزة باستثناء الملبوسات	13
486132	1549278	2035410	0	0	93	34	275400	59	16	المجموع		
1492732	1440068	2932800	0	0	238	136	419657	102	119	1410	صنع الملبوسات باستثناء الملبوسات الفرانية	14
1492732	1440068	2932800	0	0	238	136	419657	102	119	المجموع		
285270	500430	785700	0	4	25	5	64440	20	3	1621	صناعة الخشب والقلين باستثناء الاثاث وصناعة اصناف من القش ومواد الضفر	16
447810	566490	1014300	0	0	82	47	124200	35	24	1622	صنع منتجات ومشغولات التجارة اللازمة لأعمال البناء	
16260	37392	53652	0	0	4	3	3000	1	2	1629	صنع منتجات خشبية أخرى ، صنع اصناف الغلين والقش ومواد الضفر	
749340	1104312	1853652	0	4	111	55	191640	56	29	المجموع		
54516	27384	81900	0	0	7	2	24000	5	1	1702	صنع الورق المموج والورق المقوى والاورعية المصنوعة من الورق والورق المقوى	17
54516	27384	81900	0	0	7	2	24000	5	1	المجموع		
273156	797504	1070660	0	0	41	29	44200	12	18	1811	الطباعة واستنساخ وسائط الاعلام المسجلة	18
273156	797504	1070660	0	0	41	29	44200	12	18	المجموع		

نينوى Nineveh

يتبع

عدد المنشآت وعدد المشتغلين وقيمة اجورهم وقيمة الانتاج والمستلزمات وحسب النشاط لكل محافظة في المنشآت الصناعية الصغيرة لسنة 2021

THE NUMBER OF ESTABLISHMENTS & NUMBER OF WORKERS & VALUE OF THEIR WAGES & VALUE OF PRODUCTION AND SUPPLIES, AND ACCORDING TO THE ACTIVITY OF EACH GOVERNORATE IN SMAAL INDUSTRIAL ESTABLISHMENTS FOR THE YEAR 2021 (000.ID)

(بالالف دينار)

تابع جدول (11)

Value Added	value of Supplies	value of product	Juvenile	females	total No. of Employees	Employees without wage	wages	The number of salaried Employees	No. of Establishments	Industry	GOV	
القيمة المضافة	قيمة المستلزمات الكلية	قيمة الانتاج الكلي	الاحداث	الاثاث	مجموع المشتغلين الكلي	عدد المشتغلين بدون اجر	قيمة الاجور	عدد المشتغلين باجر	عدد المنشآت	اسم ورمز النشاط	اسم ورمز القسم	المحافظة
313320	104430	417750	0	0	35	5	106200	30	4	صنع المواد الكيماوية الأساسية	صناعة المواد الكيماوية والمنتجات الكيماوية	20
220425	558575	779000	0	0	27	4	96300	23	3	صناعة الصابون والمطهرات ومستحضرات التنظيف والتلميع ومستحضرات التجميل	صناعة الصابون والمطهرات ومستحضرات التجميل	2023
533745	663005	1196750	0	0	62	9	202500	53	7	المجموع		
1981685	6906542	8888227	0	0	306	91	649439	215	91	صنع المنتجات اللدائنية	صناعة منتجات المطاط واللدائن	22
1981685	6906542	8888227	0	0	306	91	649439	215	91	المجموع		
2698853	4041472	6740325	0	0	541	99	1330839	442	99	صنع المنتجات الحرارية	صناعة منتجات المعادن اللافلزية الاخرى	23
3576826	13442389	17019215	0	0	496	77	1479643	419	77	صنع أصناف من الخرسانة والاسمنت والجص	صنع أصناف من الخرسانة والاسمنت والجص	2395
460640	766430	1227070	0	0	66	9	217833	57	9	قطع وتشكيل وصلل الأحجار	قطع وتشكيل وصلل الأحجار	2396
6736319	18250291	24986610	0	0	1103	185	3028315	918	185	المجموع		
12387249	21157583	33544832	60	0	1760	660	2838166	1100	620	صنع المنتجات المعدنية الإنشائية	صناعة منتجات المعادن المشكلة باستثناء الآلات والمعدات	25
51380	224980	276360	2	0	11	6	11200	5	6	صنع الصهاريج والخزانات والأوعية المعدنية	صنع الصهاريج والخزانات والأوعية المعدنية	2512
21110	26890	48000	0	0	4	4	0	0	3	صنع أدوات القطع والعدد اليدوية والأدوات المعدنية العامة	صنع أدوات القطع والعدد اليدوية والأدوات المعدنية العامة	2593
470904	2147964	2618868	0	0	63	23	254100	40	16	صناعة منتجات المعادن المشكلة الأخرى غير المصنفة في موضع آخر	صناعة منتجات المعادن المشكلة الأخرى غير المصنفة في موضع آخر	2599
12930643	23557417	36488060	62	0	1838	693	3103466	1145	645	المجموع		
24156	92964	117120	0	0	3	2	7200	1	1	صنع الأدوات البصرية ومعدات التصوير الفوتوغرافي	صناعة الحواسيب والمنتجات الالكترونية والبصرية	26
24156	92964	117120	0	0	3	2	7200	1	1	المجموع		
7425423	15420514	22845937	0	0	957	323	2447563	634	308	صنع الاثاث	صناعة الاثاث	31
7425423	15420514	22845937	0	0	957	323	2447563	634	308	المجموع		
68376	127044	195420	0	0	8	3	26400	5	3	صناعة منتجات أخرى غير مصنفة في موضع آخر	الصناعات التحويلية الاخرى	32
68376	127044	195420	0	0	8	3	26400	5	3	المجموع		
99503	182251	281754	0	0	18	12	17710	6	10	تجميع وتصفية المياه وتعبئتها (RO)	تجميع وتصفية المياه (RO)	36
99503	182251	281754	0	0	18	12	17710	6	10	المجموع		
49884827	109392896	159277723	119	90	6823	2087	17959630	4736	1885	مجموع المحافظة		

نينوى Nineveh

عدد المنشآت وعدد المشتغلين وقيمة اجورهم وقيمة الانتاج والمستلزمات وحسب النشاط لكل محافظة في المنشآت الصناعية الصغيرة لسنة 2021

THE NUMBER OF ESTABLISHMENTS & NUMBER OF WORKERS & VALUE OF THEIR WAGES & VALUE OF PRODUCTION AND SUPPLIES, AND ACCORDING TO THE ACTIVITY OF EACH GOVERNORATE IN SMAAL INDUSTRIAL ESTABLISHMENTS FOR THE YEAR 2021 (000.ID)

(بالالف دينار)

تابع جدول (11)

Value Added	value of Supplies	value of product	Juvenile	females	total No.of Employees	Employees without wage	wages	The number of salaried Employees	No.of Establishments	Industry		GOV	
القيمة المضافة	قيمة المستلزمات الكلية	قيمة الانتاج الكلي	الاحداث	الاثاث	مجموع المشتغلين الكلي	عدد المشتغلين بدون اجر	قيمة الاجور	عدد المشتغلين باجر	عدد المنشآت	اسم ورمز النشاط	اسم ورمز القسم	المحافظة	
1302308	1147792	2450100	10	0	44	4	163440	40	8	1040	صناعة المنتجات الغذائية	Kirkuk كركوك	
983511	243143	1226654	0	0	178	63	592325	115	42	1061	صنع منتجات طواحين الحبوب		
27732178	36381163	64113341	0	0	2599	759	9735791	1840	667	1071	صنع منتجات المخايز		
1457778	1544942	3002720	0	0	133	28	389200	105	28	1073	صنع الكاكاو والشوكولاتة والحلويات السكرية		
948532	388071	1336603	0	0	79	30	141980	49	30	1079	صنع منتجات الاغذية الاخرى غير مصنفة في موضع آخر		
170928	1048122	1219050	0	0	24	4	76500	20	4	1080	صنع الاعلاف الحيوانية المحضرة		
32595235	40753233	73348468	10	0	3057	888	11099236	2169	779	المجموع			
1275586	271336	1546922	0	0	62	28	85150	34	28	1392	صنع المنسوجات الجاهزة باستثناء الملابس		13
1275586	271336	1546922	0	0	62	28	85150	34	28	المجموع			
3009100	606752	3615852	0	0	366	153	920914	213	133	1410	صنع الملابس باستثناء الملابس القروية		14
3009100	606752	3615852	0	0	366	153	920914	213	133	المجموع			
61848	22221	84069	0	0	14	7	22000	7	3	1512	صنع حقائب الامتعة وحقائب اليد وما شابهها والمنتجات ذات الصلة		15
61848	22221	84069	0	0	14	7	22000	7	3	المجموع			
579517	587281	1166798	0	0	45	16	117688	29	12	1621	صنع رقائق من قشرة الخشب واللواح المصنوعة من الخشب		16
208999	201321	410320	0	0	23	6	78750	17	6	1622	صنع منتجات ومشغولات النجارة اللازمة لأعمال البناء		
788516	788602	1577118	0	0	68	22	196438	46	18	المجموع			
867841	262915	1130756	0	0	95	26	273788	69	20	1811	الطباعة واستنساخ وسائط الاعلام المسجلة		18
867841	262915	1130756	0	0	95	26	273788	69	20	المجموع			
11397767	8142424	19540191	0	0	642	208	2324188	434	208	2220	صنع المنتجات الدائرية		22
11397767	8142424	19540191	0	0	642	208	2324188	434	208	المجموع			
2094821	2110412	4205233	0	0	60	16	193200	44	16	2391	صنع المنتجات الحرارية		23
7938944	12394166	20333110	0	0	996	368	2044500	628	144	2395	صنع اصناف من الخرسانة والاسمنت والجص الاخرى		
740304	1369596	2109900	0	0	84	30	248250	54	18	2396	قطع وتشكيل وصلل الاحجار		
10774069	15874174	26648243	0	0	1140	414	2485950	726	178	المجموع			

عدد المنشآت وعدد المشتغلين وقيمة اجورهم وقيمة الانتاج والمستلزمات وحسب النشاط لكل محافظة في المنشآت الصناعية الصغيرة لسنة 2021

THE NUMBER OF ESTABLISHMENTS & NUMBER OF WORKERS & VALUE OF THEIR WAGES & VALUE OF PRODUCTION AND SUPPLIES, AND ACCORDING TO THE ACTIVITY OF EACH GOVERNORATE IN SMAAL INDUSTRIAL ESTABLISHMENTS FOR THE YEAR 2021 (000.ID)

(بالالف دينار)

تابع جدول (11)

Value Added	value of Supplies	value of product	Juvenile	females	total No.of Employees	Employees without wage	wages	The number of salaried Employees	No.of Establishments	Industry		GOV	
القيمة المضافة	قيمة المستلزمات الكلية	قيمة الانتاج الكلي	الاحداث	الاثاث	مجموع المشتغلين الكلي	عدد المشتغلين بدون اجر	قيمة الاجور	عدد المشتغلين باجر	عدد المنشآت	اسم ورمز النشاط	اسم ورمز القسم	المحافظة	
8284175	7027071	15311246	0	0	1563	827	2936611	736	308	صنع المنتجات المعدنية الإثنائية	2511	صناعة منتجات المعادن المشكلة	كركوك Kirkuk
1913103	1947492	3860595	0	0	171	63	440550	108	45	صنع الصهاريج والخزانات والأوعية المعدنية	2512	باستثناء الآلات والمعدات	
455112	339840	794952	0	0	48	24	136800	24	24	صناعة منتجات المعادن المشكلة الأخرى غير المصنفة في موضع آخر	2599		
10652390	9314403	19966793	0	0	1782	914	3513961	868	377	المجموع			
720591	1597249	2317840	0	0	73	21	183600	52	16	صنع الأجهزة الكهربائية المنزلية	2750	صناعة المعدات الكهربائية	
720591	1597249	2317840	0	0	73	21	183600	52	16	المجموع			
321661	158339	480000	0	0	14	5	57550	9	2	صنع آلات لعمليات التعدين وإستغلال المحاجر والتشبيد	2824	صناعة الآلات والمعدات غير المصنفة في موضع آخر	
321661	158339	480000	0	0	14	5	57550	9	2	المجموع			
16109806	7321752	23431558	80	0	926	240	2291145	686	240	صنع الأثاث	3100	صناعة الأثاث	
16109806	7321752	23431558	80	0	926	240	2291145	686	240	المجموع			
99855	174420	274275	0	0	10	2	21000	8	4	تجميع وتصفية المياه وتعبئتها (RO)	3600	تجميع وتصفية المياه (RO)	
99855	174420	274275	0	0	10	2	21000	8	4	المجموع			
88674265	85287820	173962085	90	0	8249	2928	23474920	5321	2006	مجموع المحافظة			
18572	48628	67200	0	0	4	0	10800	4	1	صنع الزيوت والدهون النباتية والحيوانية	1040	صناعة المنتجات الغذائية	ديالى Diala
21417793	22777115	44194908	0	0	1512	306	8469958	1206	357	صنع منتجات المخايز	1071		
2455523	3420677	5876200	0	0	247	57	1256933	190	42	صنع الكاكاو والشوكولاتة والحلويات السكرية	1073		
352196	289564	641760	0	0	54	30	80640	24	30	صنع منتجات الاغذية الاخرى غير مصنفة في موضع آخر	1079		
24244084	26535984	50780068	0	0	1817	393	9818331	1424	430	المجموع			
332872	716303	1049175	0	0	43	16	147375	27	16	صنع المنسوجات الجاهزة باستثناء الملابس	1392	صناعة المنسوجات	
332872	716303	1049175	0	0	43	16	147375	27	16	المجموع			
340068	379415	719483	0	13	65	52	25500	13	52	صنع الملابس باستثناء الملابس القطنية	1410	صناعة الملابس باستثناء الملابس القطنية	
340068	379415	719483	0	13	65	52	25500	13	52	المجموع			
179892	193128	373020	0	0	33	12	93000	21	12	صنع منتجات ومشغولات التجارة اللازمة لأعمال البناء	1622	صناعة الخشب والفلين باستثناء الأثاث وصناعة اصناف من القش ومواد الضفر	
179892	193128	373020	0	0	33	12	93000	21	12	المجموع			

عدد المنشآت وعدد المشتغلين وقيمة اجورهم وقيمة الانتاج والمستلزمات وحسب النشاط لكل محافظة في المنشآت الصناعية الصغيرة لسنة 2021

THE NUMBER OF ESTABLISHMENTS & NUMBER OF WORKERS & VALUE OF THEIR WAGES & VALUE OF PRODUCTION AND SUPPLIES, AND ACCORDING TO THE ACTIVITY OF EACH GOVERNORATE IN SMAAL INDUSTRIAL ESTABLISHMENTS FOR THE YEAR 2021 (000.ID)

(بالالف دينار)

تابع جدول (11)

Value Added	value of Supplies	value of product	Juvenile	females	total No.of Employees	Employees without wage	wages	The number of salaried Employees	No.of Establishments	Industry		GOV
القيمة المضافة	قيمة المستلزمات الكلية	قيمة الانتاج الكلي	الاحداث	الاثاث	مجموع المشتغلين الكلي	عدد المشتغلين بدون اجر	قيمة الاجور	عدد المشتغلين باجر	عدد المنشآت	اسم ورمز النشاط	اسم ورمز القسم	المحافظة
228456	460395	688851	0	0	27	6	101500	21	6	1811	الطباعة واستنساخ وسائط الاعلام المسجلة	18
228456	460395	688851	0	0	27	6	101500	21	6	المجموع		
11680	23840	35520	0	0	3	1	4800	2	1	2013	صناعة المواد الكيميائية والمنتجات الكيميائية	20
8976	21824	30800	0	0	3	1	4000	2	1	2023	صنع الصابون والمنظفات ، ومستحضرات التنظيف والتلميع ، العطور ومستحضرات التجميل	
20656	45664	66320	0	0	6	2	8800	4	2	المجموع		
2087603	5089580	7177183	0	0	322	88	985898	234	88	2220	صنع المنتجات اللدانية	22
2087603	5089580	7177183	0	0	322	88	985898	234	88	المجموع		
218059	308752	526811	0	0	36	8	130343	28	8	2391	صناعة منتجات المعادن اللافلزية	23
774488	2771912	3546400	0	0	74	8	418000	66	12	2395	صنع أصناف من الخرسانة والاسمنت والجص الأخرى	
39216	174984	214200	0	0	4	1	14400	3	1	2396	قطع وتشكيل وصلل الأحجار	
1031763	3255648	4287411	0	0	114	17	562743	97	21	المجموع		
30960	98640	129600	0	0	4	1	18000	3	1	2431	سبك الحديد والصلب	24
30960	98640	129600	0	0	4	1	18000	3	1	المجموع		
3438283	8688795	12127078	0	0	558	248	1179638	310	248	2511	صنع المنتجات المعدنية الإتشائية	25
176805	678945	855750	0	0	20	4	103500	16	4	2512	صنع الصهاريج والخزانات والأوعية المعدنية باستثناء الآلات والمعدات	
3615088	9367740	12982828	0	0	578	252	1283138	326	252	المجموع		
36480	57520	94000	0	0	7	1	25600	6	1	2750	صنع الأجهزة الكهربائية المنزلية	27
36480	57520	94000	0	0	7	1	25600	6	1	المجموع		
3851432	5107628	8959060	0	0	480	195	1432654	285	195	3100	صنع الآثاث	31
3851432	5107628	8959060	0	0	480	195	1432654	285	195	المجموع		
854649	563674	1418323	0	0	132	55	295680	77	55	3600	تجميع وتصفية المياه وتعبئتها (RO)	36
854649	563674	1418323	0	0	132	55	295680	77	55	المجموع		
36854003	51871319	88725322	0	13	3628	1090	14798219	2538	1131	مجموع المحافظة		

ديالى Diala

عدد المنشآت وعدد المشتغلين وقيمة اجورهم وقيمة الانتاج والمستلزمات وحسب النشاط لكل محافظة في المنشآت الصناعية الصغيرة لسنة 2021

THE NUMBER OF ESTABLISHMENTS & NUMBER OF WORKERS & VALUE OF THEIR WAGES & VALUE OF PRODUCTION AND SUPPLIES, AND ACCORDING TO THE ACTIVITY OF EACH GOVERNORATE IN SMAAL INDUSTRIAL ESTABLISHMENTS FOR THE YEAR 2021 (000.ID)

(بالالف دينار)

تابع جدول (11)

Value Added	value of Supplies	value of product	Juvenile	females	total No.of Employees	Employees without wage	wages	The number of salaried Employees	No.of Establishments	Industry		GOV
القيمة المضافة	قيمة المستلزمات الكلية	قيمة الانتاج الكلي	الاحداث	الاثاث	مجموع المشتغلين الكلي	عدد المشتغلين بدون اجر	قيمة الاجور	عدد المشتغلين باجر	عدد المنشآت	اسم ورمز النشاط	اسم ورمز القسم	المحافظة
32172	561828	594000	0	0	10	1	43200	9	2	1040	صناعة المنتجات الغذائية	10
192720	76080	268800	0	0	3	2	5400	1	1	1050	صنع منتجات الالبان والمثلجات	
72800	71500	144300	0	0	15	15	0	0	15	1061	صنع منتجات طواحين الحبوب	
18478641	30890267	49368908	23	0	1831	365	10296937	1466	506	1071	صنع منتجات المخايز	
3592827	5424840	9017667	0	0	194	68	761333	126	42	1073	صنع الكاكاو والشوكولاتة والحلويات السكرية	
1528234	1632866	3161100	0	0	179	40	478060	139	40	1079	صنع منتجات الاغذية الاخرى غير مصنفة في موضع آخر	
317240	2804260	3121500	0	0	7	2	45000	5	2	1080	صنع الاعلاف الحيوانية المحضرة	
24214634	41461641	65676275	23	0	2239	493	11629930	1746	608	المجموع		
328608	970956	1299564	0	0	12	0	46200	12	2	1104	صنع المشروبات غير الكحولية ، إنتاج المياه المعدنية والمياه الاخرى المعبأة في زجاجات	11
328608	970956	1299564	0	0	12	0	46200	12	2	المجموع		
142898	366165	509063	0	0	27	12	84500	15	12	1392	صنع المنسوجات الجاهزة باستثناء الملابس	13
142898	366165	509063	0	0	27	12	84500	15	12	المجموع		
1495016	3936078	5431094	0	0	242	141	365143	101	140	1410	صنع الملابس باستثناء الملابس القطنية	14
1495016	3936078	5431094	0	0	242	141	365143	101	140	المجموع		
440976	484224	925200	0	0	48	8	192000	40	12	1622	صنع منتجات ومشغولات التجارة اللازمة لأعمال البناء	16
440976	484224	925200	0	0	48	8	192000	40	12	المجموع		
741636	684684	1426320	0	0	105	42	277200	63	42	1811	الطباعة واستنساخ وسائط الاعلام المسجلة	18
741636	684684	1426320	0	0	105	42	277200	63	42	المجموع		
46380	126420	172800	0	0	5	1	13200	4	1	2023	صنع المواد الكيميائية والمنتجات التنظيف والتلميع ، العطور ومستحضرات التجميل الكيميائية	20
46380	126420	172800	0	0	5	1	13200	4	1	المجموع		

البيانات

عدد المنشآت وعدد المشتغلين وقيمة اجورهم وقيمة الانتاج والمستلزمات وحسب النشاط لكل محافظة في المنشآت الصناعية الصغيرة لسنة 2021

THE NUMBER OF ESTABLISHMENTS & NUMBER OF WORKERS & VALUE OF THEIR WAGES & VALUE OF PRODUCTION AND SUPPLIES, AND ACCORDING TO THE ACTIVITY OF EACH GOVERNORATE IN SMAAL INDUSTRIAL ESTABLISHMENTS FOR THE YEAR 2021 (000.ID)

(بالالف دينار)

تابع جدول (11)

Value Added	value of Supplies	value of product	Juvenile	females	total No. of Employees	Employees without wage	wages	The number of salaried Employees	No. of Establishments	Industry	GOV	
القيمة المضافة	قيمة المستلزمات الكلية	قيمة الانتاج الكلي	الاحداث	الاثاث	مجموع المشتغلين الكلي	عدد المشتغلين بدون اجر	قيمة الاجور	عدد المشتغلين باجر	عدد المنشآت	اسم ورمز النشاط	اسم ورمز القسم	المحافظة
2750022	3201918	5951940	0	0	106	39	324900	67	20	صنع المنتجات اللدائنية	صناعة منتجات المطاط واللدائن	22
2750022	3201918	5951940	0	0	106	39	324900	67	20	المجموع		
762020	1068180	1830200	0	0	115	40	384000	75	15	صنع المنتجات الحرارية	صناعة منتجات المعادن اللافلزية الاخرى	23
18150	23850	42000	0	0	2	0	8000	2	1	صنع المنتجات الاخرى من البورسلين والخزف		
2250504	7860888	10111392	0	0	207	27	842400	180	36	صنع اصناف من الخرسانة والاسمنت والجص		
593868	1132812	1726680	0	0	26	1	156000	25	4	قطع وتشكيل وصقل الاحجار		
3624542	10085730	13710272	0	0	350	68	1390400	282	56	المجموع		
20866929	19266774	40133703	0	0	1681	649	4949667	1032	612	صنع المنتجات المعدنية الإتشائية	صناعة منتجات المعادن المشكلة باستثناء الآلات والمعدات	25
4524	130476	135000	0	0	4	0	17400	4	2	صنع الصهاريج والخزانات والأوعية المعدنية		
41712	41328	83040	0	0	6	6	0	0	6	صنع أدوات القطع والعدد اليدوية والأدوات المعدنية العامة		
20913165	19438578	40351743	0	0	1691	655	4967067	1036	620	المجموع		
61320	496680	558000	0	0	5	0	19200	5	1	صنع الأجهزة الكهربائية المنزلية	صناعة المعدات الكهربائية	27
61320	496680	558000	0	0	5	0	19200	5	1	المجموع		
33228	48372	81600	0	0	3	1	15000	2	1	صناعة الإبدان اعمال تجهيز العربات للمركبات ذات المحركات وصناعة المركبات	صناعة الآلات والمعدات غير المصنفة في محل اخر	29
33228	48372	81600	0	0	3	1	15000	2	1	المجموع		
33252	36948	70200	0	0	4	2	9600	2	2	بناء السفن والمنشآت العائمة	صناعة معدات النقل الاخرى	30
33252	36948	70200	0	0	4	2	9600	2	2	المجموع		
14484260	15290473	29774733	23	0	1048	325	2914333	723	345	صنع الاثاث	صناعة الاثاث	31
14484260	15290473	29774733	23	0	1048	325	2914333	723	345	المجموع		
9888	8292	18180	0	0	2	2	0	0	2	صناعة منتجات اخرى غير مصنفة في موضع آخر	الصناعات التحويلية الاخرى	32
9888	8292	18180	0	0	2	2	0	0	2	المجموع		
1133184	1100864	2234048	0	0	133	71	208725	62	72	تجميع وتصفية المياه وتعبئتها (RO)	تجميع وتصفية المياه (RO)	36
1133184	1100864	2234048	0	0	133	71	208725	62	72	المجموع		
70453009	97738023	168191032	46	0	6020	1860	22457398	4160	1936	مجموع المحافظة		

الأبواب Al-Anbar

عدد المنشآت وعدد المشتغلين وقيمة اجورهم وقيمة الانتاج والمستلزمات وحسب النشاط لكل محافظة في المنشآت الصناعية الصغيرة لسنة 2021

THE NUMBER OF ESTABLISHMENTS & NUMBER OF WORKERS & VALUE OF THEIR WAGES & VALUE OF PRODUCTION AND SUPPLIES, AND ACCORDING TO THE ACTIVITY OF EACH GOVERNORATE IN SMAAL INDUSTRIAL ESTABLISHMENTS FOR THE YEAR 2021 (000.ID)

(بالالف دينار)

تابع جدول (11)

Value Added	value of Supplies	value of product	Juvenile	females	total No. of Employees	Employees without wage	wages	The number of salaried Employees	No. of Establishments	Industry	GOV	
القيمة المضافة	قيمة المستلزمات الكلية	قيمة الانتاج الكلي	الاحداث	الاثاث	مجموع المشتغلين الكلي	عدد المشتغلين بدون اجر	قيمة الاجور	عدد المشتغلين باجر	عدد المنشآت	اسم ورمز النشاط	اسم ورمز القسم	المحافظة
248952	155628	404580	0	0	24	12	42900	12	12	1040 صنع الزيوت والدهون النباتية والحيوانية	10 صناعة المنتجات الغذائية	بغداد
189340	757660	947000	0	0	15	6	63000	9	6	1061 صنع منتجات طواحين الحبوب		
87701129	222024364	309725493	110	112	10333	1851	55364453	8482	2266	1071 صنع منتجات المخابز		
17435616	11384802	28820418	0	0	1495	384	7215480	1111	400	1073 صنع الكاكاو والشكولاتة والحلويات السكرية		
5369163	3900300	9269463	0	0	421	180	1487344	241	180	1079 صنع منتجات الاغذية الاخرى غير مصنفة في موضع آخر		
199808	172992	372800	0	0	12	3	47040	9	3	1080 صنع الاعلاف الحيوانية المحضرة		
111144008	238395746	349539754	110	112	12300	2436	64220217	9864	2867	المجموع		
690498	254502	945000	0	0	30	6	75600	24	6	1104 صنع المشروبات غير الكحولية ، إنتاج المياه المعدنية والمياه الاخرى المعبأة في زجاجات	11 صناعة المشروبات	
690498	254502	945000	0	0	30	6	75600	24	6	المجموع		
831647	690986	1522633	0	0	97	49	207985	48	49	1392 صنع المنسوجات الجاهزة باستثناء الملابس	13 صناعة المنسوجات	
831647	690986	1522633	0	0	97	49	207985	48	49	المجموع		
5973240	6360740	12333980	0	28	672	504	788033	168	504	1410 صنع الملابس باستثناء الملابس القطنية	14 صناعة الملابس باستثناء الملابس القطنية	
5973240	6360740	12333980	0	28	672	504	788033	168	504	المجموع		
69396	69204	138600	0	0	6	2	19200	4	2	1520 صنع الأحذية	15 صناعة المنتجات الجلدية والمنتجات ذات الصلة	
69396	69204	138600	0	0	6	2	19200	4	2	المجموع		
6188407	7158053	13346460	0	0	572	160	2423160	412	160	1622 صنع منتجات ومشغولات التجارة اللازمة لأعمال البناء	16 صناعة الخشب والفلين باستثناء الاثاث وصناعة اصناف من الفئس ومواد الضفر	
168498	96102	264600	0	0	12	4	81000	8	4	1629 صنع منتجات خشبية أخرى ، صنع اصناف الفلين والفئس ومواد الضفر		
6356905	7254155	13611060	0	0	584	164	2504160	420	164	المجموع		
11362011	11775399	23137410	0	0	900	336	3742260	564	294	1811 الطباعة واستنساخ وسائط الاعلام المسجلة	18 الطباعة واستنساخ وسائط الاعلام المسجلة	
11362011	11775399	23137410	0	0	900	336	3742260	564	294	المجموع		
418400	307600	726000	0	10	36	13	164000	23	9	2023 صنع الصابون والمنظفات ، ومستحضرات التجميل	20 صناعة المواد الكيميائية والمنتجات الكيميائية	
418400	307600	726000	0	10	36	13	164000	23	9	المجموع		

عدد المنشآت وعدد المشتغلين وقيمة اجورهم وقيمة الانتاج والمستلزمات وحسب النشاط لكل محافظة في المنشآت الصناعية الصغيرة لسنة 2021

THE NUMBER OF ESTABLISHMENTS & NUMBER OF WORKERS & VALUE OF THEIR WAGES & VALUE OF PRODUCTION AND SUPPLIES, AND ACCORDING TO THE ACTIVITY OF EACH GOVERNORATE IN SMAAL INDUSTRIAL ESTABLISHMENTS FOR THE YEAR 2021 (000.ID)

(بالالف دينار)

تابع جدول (11)

Value Added	value of Supplies	value of product	Juvenile	females	total No.of Employees	Employees without wage	wages	The number of salaried Employees	No.of Establishments	Industry		GOV
القيمة المضافة	قيمة المستلزمات الكلية	قيمة الانتاج الكلي	الاحداث	الاثاث	مجموع المشتغلين الكلي	عدد المشتغلين بدون اجر	قيمة الاجور	عدد المشتغلين باجر	عدد المنشآت	اسم ورمز النشاط	اسم ورمز القسم	المحافظة
361245	160005	521250	0	0	23	4	111750	19	4	صنع المنتجات المطاطية الأخرى	صناعة منتجات المطاط واللدان	22
1119960	563040	1683000	0	0	102	51	244800	51	51	صنع المنتجات اللدائنية		
1481205	723045	2204250	0	0	125	55	356550	70	55	المجموع		
3040380	2789220	5829600	0	0	140	70	1260000	70	70	صنع الزجاج والمنتجات الزجاجية	صناعة منتجات المعادن اللافلزية الأخرى	23
8549511	5482689	14032200	0	0	576	90	2760333	486	90	صنع المنتجات الحرارية		
40908	15492	56400	0	0	2	1	5400	1	1	صنع المنتجات الأخرى من البورسلين والخزف		
112140	163260	275400	2	0	10	4	26100	6	4	صنع الاسمنت ومنتجات صلبه نصف جاهزة		
8424636	5039364	13464000	0	0	231	33	1042800	198	44	صنع أصناف من الخرسانة والاسمنت والجص		
20167575	13490025	33657600	2	0	959	198	5094633	761	209	المجموع		
33967274	22809169	56776443	0	0	2456	864	11219618	1592	960	صنع المنتجات المعدنية الإنسانية	صناعة منتجات المعادن المشكلة باستثناء الآلات والمعدات	25
114228	114852	229080	0	0	9	1	56400	8	3	صنع الصهاريج والخزانات والأوعية المعدنية		
412125	628875	1041000	0	0	30	24	67500	6	24	صنع أدوات القطع والعدد اليدوية والأدوات المعدنية العامة		
26736	27864	54600	0	0	2	1	4800	1	1	صناعة منتجات المعادن المشكلة الأخرى غير المصنفة في موضع آخر		
34520363	23580760	58101123	0	0	2497	890	11348318	1607	988	المجموع		
81672	87048	168720	0	0	5	2	36000	3	2	صناعة المعدات الطبية والجراحية واجهزة تقويم الاعضاء	صناعة الحواسيب والمنتجات الالكترونية والبصرية	26
2183808	3061392	5245200	0	38	171	95	360960	76	95	صنع الأدوات البصرية ومعدات التصوير الفوتوغرافي		
2265480	3148440	5413920	0	38	176	97	396960	79	97	المجموع		
475693	682440	1158133	0	0	21	3	105600	18	3	صنع الاجهزة الكهربائية المنزلية	صناعة المعدات الكهربائية	27
475693	682440	1158133	0	0	21	3	105600	18	3	المجموع		
28747862	27316299	56064161	15	0	1980	675	9143091	1305	735	صنع الأثاث	صناعة الأثاث	31
28747862	27316299	56064161	15	0	1980	675	9143091	1305	735	المجموع		
72552	61788	134340	0	0	5	3	9600	2	3	صناعة منتجات أخرى غير مصنفة في موضع آخر	الصناعات التحويلية الأخرى	32
72552	61788	134340	0	0	5	3	9600	2	3	المجموع		
11325748	4289719	15615467	0	0	972	574	1736640	398	660	تجميع وتصفية المياه وتعبئتها (RO)	تجميع وتصفية المياه (RO)	36
11325748	4289719	15615467	0	0	972	574	1736640	398	660	المجموع		
235902583	338400848	574303431	127	188	21360	6005	99912847	15355	6645	مجموع المحافظة		

بغداد

عدد المنشآت وعدد المشتغلين وقيمة اجورهم وقيمة الانتاج والمستلزمات وحسب النشاط لكل محافظة في المنشآت الصناعية الصغيرة لسنة 2021

THE NUMBER OF ESTABLISHMENTS & NUMBER OF WORKERS & VALUE OF THEIR WAGES & VALUE OF PRODUCTION AND SUPPLIES, AND ACCORDING TO THE ACTIVITY OF EACH GOVERNORATE IN SMAAL INDUSTRIAL ESTABLISHMENTS FOR THE YEAR 2021 (000.ID)

(بالالف دينار)

تابع جدول (11)

Value Added	value of Supplies	value of product	Juvenile	females	total No.of Employees	Employees without wage	wages	The number of salaried Employees	No.of Establishments	Industry		GOV
القيمة المضافة	قيمة المستلزمات الكلية	قيمة الانتاج الكلي	الاحداث	الاثاث	مجموع المشتغلين الكلي	عدد المشتغلين بدون اجر	قيمة الاجور	عدد المشتغلين باجر	عدد المنشآت	اسم ورمز النشاط	اسم ورمز القسم	المحافظة
487068	886272	1373340	0	0	14	8	20250	6	8	1040	صناعة المنتجات الغذائية	10
29814	13836	43650	0	0	3	1	4800	2	1	1061	صنع منتجات طواحين الحبوب	
23577092	33500064	57077156	0	0	2265	553	9363777	1712	513	1071	صنع منتجات المخابز	
900432	1188018	2088450	0	0	70	40	100913	30	40	1073	صنع الكاكاو والشوكولاتة والحلويات السكرية	
1568650	747248	2315898	0	0	110	40	324090	70	40	1079	صنع منتجات الاغذية الاخرى غير مصنفة في موضع آخر	
6984	51696	58680	0	0	1	1	0	0	1	1080	صنع الاعلاف الحيوانية المحضرة	
26570040	36387134	62957174	0	0	2463	643	9813830	1820	603	المجموع		
387252	856195	1243447	0	6	42	30	44640	12	30	1392	صنع المنسوجات الجاهزة باستثناء الملابس	13
387252	856195	1243447	0	6	42	30	44640	12	30	المجموع		
1956121	2954251	4910372	0	0	227	95	541440	132	95	1410	صنع الملابس باستثناء الملابس الفرانية	14
1956121	2954251	4910372	0	0	227	95	541440	132	95	المجموع		
29244	61476	90720	0	0	3	1	14400	2	1	1622	صنع منتجات ومشغولات التجارة اللازمة لأعمال البناء	16
57613	95187	152800	0	0	5	2	11250	3	2	1629	صنع منتجات خشبية أخرى ، صنع أصناف الفلين والقش ومواد الضفر	
86857	156663	243520	0	0	8	3	25650	5	3	المجموع		
1053414	2111466	3164880	0	12	60	36	130500	24	30	1811	الطباعة واستنساخ وسائط الاعلام المسجلة	18
1053414	2111466	3164880	0	12	60	36	130500	24	30	المجموع		
4308540	4532617	8841157	0	0	168	72	447004	96	72	2220	صنع المنتجات اللدائنية	22
4308540	4532617	8841157	0	0	168	72	447004	96	72	المجموع		
38292	33468	71760	0	0	5	1	12600	4	1	2391	صنع المنتجات الحرارية	23
177012	233388	410400	0	0	21	4	85350	17	4	2395	صنع أصناف من الخرسانة والاسمنت والجص الاخرى	
215304	266856	482160	0	0	26	5	97950	21	5	المجموع		
17441863	21811107	39252970	0	0	871	323	2710777	548	323	2511	صنع المنتجات المعدنية الإنشائية	25
60137	35196	95333	0	0	3	3	0	0	3	2593	صنع أدوات القطع والعدد اليدوية والأدوات المعدنية العامة	
17502000	21846303	39348303	0	0	874	326	2710777	548	326	المجموع		
48816	23184	72000	0	0	2	1	6000	1	1	2670	صنع الأدوات البصرية ومعدات التصوير الفوتوغرافي	26
48816	23184	72000	0	0	2	1	6000	1	1	المجموع		

بابل Babylon

عدد المنشآت وعدد المشتغلين وقيمة اجورهم وقيمة الانتاج والمستلزمات وحسب النشاط لكل محافظة في المنشآت الصناعية الصغيرة لسنة 2021

THE NUMBER OF ESTABLISHMENTS & NUMBER OF WORKERS & VALUE OF THEIR WAGES & VALUE OF PRODUCTION AND SUPPLIES, AND ACCORDING TO THE ACTIVITY OF EACH GOVERNORATE IN SMAAL INDUSTRIAL ESTABLISHMENTS FOR THE YEAR 2021 (000.ID)

(بالالف دينار)

تابع جدول (11)

Value Added	value of Supplies	value of product	Juvenile	females	total No. of Employees	Employees without wage	wages	The number of salaried Employees	No. of Establishments	Industry		GOV
القيمة المضافة	قيمة المستلزمات الكلية	قيمة الانتاج الكلي	الاحداث	الاثاث	مجموع المشتغلين الكلي	عدد المشتغلين بدون اجر	قيمة الاجور	عدد المشتغلين باجر	عدد المنشآت	اسم ورمز النشاط	اسم ورمز القسم	المحافظة
113952	210048	324000	0	0	5	3	7800	2	2	صنع الاجهزة الكهربائية المنزلية 2750	صناعة المعدات الكهربائية	27
113952	210048	324000	0	0	5	3	7800	2	2	المجموع		
56592	73008	129600	0	0	2	1	4200	1	1	صناعة معدات النقل الأخرى 3099	صناعة معدات النقل الأخرى	30
56592	73008	129600	0	0	2	1	4200	1	1	المجموع		
13621374	16602606	30223980	0	0	900	342	3176100	558	306	صنع الأثاث 3100	صناعة الأثاث	31
13621374	16602606	30223980	0	0	900	342	3176100	558	306	المجموع		
102432	127968	230400	0	1	3	1	4800	2	1	صناعة منتجات أخرى غير مصنفة في موضع آخر 3290	الصناعات التحويلية الأخرى	32
102432	127968	230400	0	1	3	1	4800	2	1	المجموع		
6611184	4421840	11033024	0	0	251	126	458800	125	126	تجميع وتصفية المياه وتعبئتها (RO) 3600	تجميع وتصفية المياه (RO)	36
6611184	4421840	11033024	0	0	251	126	458800	125	126	المجموع		
72633878	90570139	163204017	0	19	5031	1684	17469491	3347	1601	مجموع المحافظة		
18744	59016	77760	0	0	1	1	0	0	1	صنع الزيوت والدهون النباتية والحيوانية 1040	صناعة المنتجات الغذائية	10
54393372	74803860	129197232	57	0	2631	496	13775625	2135	456	صنع منتجات المخازير 1071		
1527842	1396291	2924133	0	0	187	47	602000	140	36	صنع الكاكاو والشوكولاتة والحلويات السكرية 1073		
2907134	863875	3771009	0	0	62	29	297000	33	24	صنع منتجات الأغذية الأخرى غير مصنفة في موضع آخر 1079		
58847092	77123042	135970134	57	0	2881	573	14674625	2308	517	المجموع		
41675	126858	168533	0	0	13	13	0	0	9	صنع المنسوجات الجاهزة باستثناء الملابس 1392	صناعة المنسوجات	13
41675	126858	168533	0	0	13	13	0	0	9	المجموع		
2035973	2375357	4411330	30	0	166	75	415800	91	75	صنع الملابس باستثناء الملابس الفرانجية 1410	صناعة الملابس باستثناء الملابس الفرانجية	14
2035973	2375357	4411330	30	0	166	75	415800	91	75	المجموع		
492556	235044	727600	0	0	26	12	122000	14	10	صنع منتجات ومشغولات التجارة اللازمة لأعمال البناء 1622	صناعة الخشب والفلين باستثناء الأثاث وصناعة أصناف من الفس	16
31188	24012	55200	0	0	1	1	0	0	1	صنع منتجات خشبية أخرى ، صنع أصناف الفلين والفس ومواد الضفر 1629	ومواد الضفر	
523744	259056	782800	0	0	27	13	122000	14	11	المجموع		

بابل

كربلاء

عدد المنشآت وعدد المشتغلين وقيمة اجورهم وقيمة الانتاج والمستلزمات وحسب النشاط لكل محافظة في المنشآت الصناعية الصغيرة لسنة 2021

THE NUMBER OF ESTABLISHMENTS & NUMBER OF WORKERS & VALUE OF THEIR WAGES & VALUE OF PRODUCTION AND SUPPLIES, AND ACCORDING TO THE ACTIVITY OF EACH GOVERNORATE IN SMAAL INDUSTRIAL ESTABLISHMENTS FOR THE YEAR 2021 (000.ID)

(بالالف دينار)

تابع جدول (11)

Value Added	value of Supplies	value of product	Juvenile	females	total No.of Employees	Employees without wage	wages	The number of salaried Employees	No.of Establishments	Industry		GOV
القيمة المضافة	قيمة المستلزمات الكلية	قيمة الانتاج الكلي	الاحداث	الاثاث	مجموع المشتغلين الكلي	عدد المشتغلين بدون اجر	قيمة الاجور	عدد المشتغلين باجر	عدد المنشآت	اسم ورمز النشاط	اسم ورمز القسم	المحافظة
1210321	861659	2071980	0	0	69	28	204863	41	28	1811	الطباعة واستنساخ وسائط الاعلام المسجلة	18
1210321	861659	2071980	0	0	69	28	204863	41	28	المجموع		
480787	805739	1286526	0	0	80	51	103134	29	36	2220	صناعة المنتجات اللدانية	22
480787	805739	1286526	0	0	80	51	103134	29	36	المجموع		
58440	117560	176000	0	0	8	1	43200	7	1	2391	صناعة منتجات المعادن اللافلزية	23
175995	170361	346356	0	0	21	4	50970	17	4	2395	صنع اصناف من الخرسانة والاسمنت والجص	
234435	287921	522356	0	0	29	5	94170	24	5	المجموع		
8639876	8328334	16968210	0	0	539	245	2062900	294	245	2511	صنع المنتجات المعدنية الإشعاعية	25
19229	26671	45900	0	0	5	5	0	0	2	2512	صنع الصهاريج والخزانات والأوعية المعدنية	
8659105	8355005	17014110	0	0	544	250	2062900	294	247	المجموع		
49463	181497	230960	0	1	4	3	4400	1	3	2670	صنع الأدوات البصرية ومعدات التصوير الفوتوغرافي	26
49463	181497	230960	0	1	4	3	4400	1	3	المجموع		
10930	14270	25200	0	0	3	2	2000	1	1	2750	صنع الأجهزة الكهربائية المنزلية	27
10930	14270	25200	0	0	3	2	2000	1	1	المجموع		
3124286	3008286	6132572	29	0	490	316	628570	174	203	3100	صنع الاثاث	31
3124286	3008286	6132572	29	0	490	316	628570	174	203	المجموع		
2121910	466970	2588880	0	0	56	42	63000	14	28	3600	تجميع وتصفية المياه وتعبئتها (RO)	36
2121910	466970	2588880	0	0	56	42	63000	14	28	المجموع		
77339721	93865660	171205381	116	1	4362	1371	18375462	2991	1163	مجموع المحافظة		
211680	51120	262800	0	0	21	6	73800	15	6	1061	صنع منتجات طواحين الحبوب	10
15447050	23051915	38498965	0	0	1581	272	9777203	1309	352	1071	صنع منتجات المخايز	
728994	567936	1296930	0	0	61	9	357000	52	18	1073	صنع الكاكاو والشوكولاتة والحلويات السكرية	
514981	252269	767250	0	0	42	15	99825	27	12	1079	صنع منتجات الاغذية الاخرى غير مصنفة في موضع آخر	
16902705	23923240	40825945	0	0	1705	302	10307828	1403	388	المجموع		
66946	89804	156750	0	0	6	1	18700	5	1	1104	صنع المشروبات غير الكحولية ، إنتاج المياه المعدنية والمياه الاخرى المعبأة في زجاجات	11
66946	89804	156750	0	0	6	1	18700	5	1	المجموع		

كربلاء كربلاء

واسط واسط

عدد المنشآت وعدد المشتغلين وقيمة اجورهم وقيمة الانتاج والمستلزمات وحسب النشاط لكل محافظة في المنشآت الصناعية الصغيرة لسنة 2021

THE NUMBER OF ESTABLISHMENTS & NUMBER OF WORKERS & VALUE OF THEIR WAGES & VALUE OF PRODUCTION AND SUPPLIES, AND ACCORDING TO THE ACTIVITY OF EACH GOVERNORATE IN SMAAL INDUSTRIAL ESTABLISHMENTS FOR THE YEAR 2021 (000.ID)

تابع جدول (11)

Value Added	value of Supplies	value of product	Juvenile	females	total No. of Employees	Employees without wage	wages	The number of salaried Employees	No. of Establishments	Industry		GOV
القيمة المضافة	قيمة المستلزمات الكلية	قيمة الانتاج الكلي	الاحداث	الاثاث	مجموع المشتغلين الكلي	عدد المشتغلين بدون اجر	قيمة الاجور	عدد المشتغلين باجر	عدد المنشآت	اسم ورمز النشاط	اسم ورمز القسم	المحافظة
102692	113709	216401	2	0	23	21	7920	2	10	1392	صناعة المنسوجات	13
102692	113709	216401	2	0	23	21	7920	2	10	المجموع		
757936	734182	1492118	0	0	168	112	122100	56	112	1410	صناعة الملابس باستثناء الملابس القطنية	14
757936	734182	1492118	0	0	168	112	122100	56	112	المجموع		
416409	907571	1323980	0	0	49	21	178150	28	21	1622	صناعة الخشب والفلين باستثناء الاثاث وصناعة اصناف من القش	16
416409	907571	1323980	0	0	49	21	178150	28	21	المجموع		
457345	576855	1034200	0	0	55	25	174750	30	20	1811	الطباعة واستنساخ وسائط الاعلام المسجلة	18
457345	576855	1034200	0	0	55	25	174750	30	20	المجموع		
122254	358666	480920	0	0	14	6	52800	8	6	2220	صناعة منتجات المطاط واللدائن	22
122254	358666	480920	0	0	14	6	52800	8	6	المجموع		
219840	140160	360000	0	0	14	2	110400	12	2	2391	صناعة منتجات الالافزنية	23
460265	394985	855250	0	0	51	15	251075	36	12	2395	صنع اصناف من الخرسانة والاسمنت والجص	
680105	535145	1215250	0	0	65	17	361475	48	14	المجموع		
5520224	10193233	15713457	0	0	534	204	2165739	330	204	2511	صناعة منتجات المعادن المشكلة باستثناء الآلات والمعدات	25
26732	47801	74533	0	0	6	6	0	0	6	2593	صنع أدوات القطع والعدد اليدوية والأدوات المعدنية العامة	
5546956	10241034	15787990	0	0	540	210	2165739	330	210	المجموع		
149325	213015	362340	0	0	21	12	41250	9	12	2670	صناعة الحواسيب والمنتجات الالكترونية والبصرية	26
149325	213015	362340	0	0	21	12	41250	9	12	المجموع		
1919485	3529899	5449384	9	0	252	138	649133	114	81	3100	صناعة الآثاث	31
1919485	3529899	5449384	9	0	252	138	649133	114	81	المجموع		
1540064	867136	2407200	0	0	253	138	344080	115	138	3600	تجميع وتصفية المياه (RO)	36
1540064	867136	2407200	0	0	253	138	344080	115	138	المجموع		
28662222	42090256	70752478	11	0	3151	1003	14423925	2148	1013	مجموع المحافظة		

واسط Wasit

عدد المنشآت وعدد المشتغلين وقيمة اجورهم وقيمة الانتاج والمستلزمات وحسب النشاط لكل محافظة في المنشآت الصناعية الصغيرة لسنة 2021

THE NUMBER OF ESTABLISHMENTS & NUMBER OF WORKERS & VALUE OF THEIR WAGES & VALUE OF PRODUCTION AND SUPPLIES, AND ACCORDING TO THE ACTIVITY OF EACH GOVERNORATE IN SMAAL INDUSTRIAL ESTABLISHMENTS FOR THE YEAR 2021 (000.ID)

تابع جدول (11)

Value Added	value of Supplies	value of product	Juvenile	females	total No.of Employees	Employees without wage	wages	The number of salaried Employees	No.of Establishments	Industry		GOV
القيمة المضافة	قيمة المستلزمات الكلية	قيمة الانتاج الكلي	الاحداث	الاثاث	مجموع المشتغلين الكلي	عدد المشتغلين بدون اجر	قيمة الاجور	عدد المشتغلين باجر	عدد المنشآت	اسم ورمز النشاط	اسم ورمز القسم	المحافظة
2580	7920	10500	0	0	1	1	0	0	1	1040	صناعة المنتجات الغذائية	10
11088	3600	14688	0	0	2	2	0	0	2	1061	صنع منتجات طواحين الحبوب	
14849242	16658904	31508146	0	0	1549	272	8036527	1277	304	1071	صنع منتجات المخايز	
556320	773680	1330000	0	0	100	18	357200	82	18	1073	صنع الكاكاو والشكولاتة والحلويات السكرية	
157764	125736	283500	0	0	13	3	36600	10	4	1079	صنع منتجات الاغذية الاخرى غير مصنفة في موضع آخر	
15576994	17569840	33146834	0	0	1665	296	8430327	1369	329	المجموع		
134172	108828	243000	0	0	10	1	45600	9	2	1104	صنع المشروبات غير الكحولية ، إنتاج المياه المعدنية والمياه الاخرى المعية في زجاجات	11
134172	108828	243000	0	0	10	1	45600	9	2	المجموع		
1800	2160	3960	0	0	1	1	0	0	1	1392	صنع المنسوجات الجاهزة باستثناء الملابس	13
1800	2160	3960	0	0	1	1	0	0	1	المجموع		
882428	937643	1820071	0	0	117	104	64200	13	104	1410	صنع الملابس الجاهزة باستثناء الملابس القطنية	14
882428	937643	1820071	0	0	117	104	64200	13	104	المجموع		
42900	43800	86700	0	0	7	3	16800	4	3	1622	صنع منتجات ومشغولات التجارة اللازمة لأعمال البناء	16
19356	18960	38316	0	0	3	1	8040	2	1	1629	صنع منتجات خشبية أخرى ، صنع أصناف الفلين والقش ومواد الضفر	
62256	62760	125016	0	0	10	4	24840	6	4	المجموع		
214080	92580	306660	0	0	19	3	64800	16	3	1811	الطباعة واستنساخ وسائط الاعلام المسجلة	18
214080	92580	306660	0	0	19	3	64800	16	3	المجموع		
9360	6240	15600	0	0	2	1	3120	1	1	2219	صنع المنتجات المطاطية الأخرى	22
737802	564993	1302795	0	0	129	40	380250	89	40	2220	صنع المنتجات اللدائنية	
747162	571233	1318395	0	0	131	41	383370	90	41	المجموع		
42420	15180	57600	0	0	3	1	9600	2	1	2391	صنع المنتجات الحرارية	23
68052	95868	163920	0	0	9	2	30600	7	2	2394	صنع الاسمنت ومنتجات صلبه نصف جاهزة	
4737780	9002970	13740750	0	0	403	64	1764000	339	64	2395	صنع أصناف من الخرسانة والاسمنت والجص	
4848252	9114018	13962270	0	0	415	67	1804200	348	67	المجموع		

صلاح الدين صالح

عدد المنشآت وعدد المشتغلين وقيمة اجورهم وقيمة الانتاج والمستلزمات وحسب النشاط لكل محافظة في المنشآت الصناعية الصغيرة لسنة 2021

THE NUMBER OF ESTABLISHMENTS & NUMBER OF WORKERS & VALUE OF THEIR WAGES & VALUE OF PRODUCTION AND SUPPLIES, AND ACCORDING TO THE ACTIVITY OF EACH GOVERNORATE IN SMAAL INDUSTRIAL ESTABLISHMENTS FOR THE YEAR 2021 (000.ID)

(بالالف دينار)

تابع جدول (11)

Value Added	value of Supplies	value of product	Juvenile	females	total No. of Employees	Employees without wage	wages	The number of salaried Employees	No. of Establishments	Industry	GOV	
القيمة المضافة	قيمة المستلزمات الكلية	قيمة الانتاج الكلي	الاحداث	الاناث	مجموع المشتغلين الكلي	عدد المشتغلين بدون اجر	قيمة الاجور	عدد المشتغلين باجر	عدد المنشآت	اسم ورمز النشاط	اسم ورمز القسم	المحافظة
8394018	6668890	15062908	0	0	648	250	2363800	398	225	صنع المنتجات المعدنية الإثنائية	صناعة منتجات المعادن المشكلة باستثناء الآلات والمعدات	25
77820	66180	144000	0	0	8	2	26400	6	2	صنع الصهاريج والخزانات والأوعية المعدنية		
12480	6240	18720	0	0	2	2	0	0	2	صنع أدوات القطع والعدد اليدوية والأدوات المعدنية العامة		
8484318	6741310	15225628	0	0	658	254	2390200	404	229	المجموع		
2820	4380	7200	0	0	1	1	0	0	1	صنع الأدوات البصرية ومعدات التصوير الفوتوغرافي	صناعة الحواسيب والمنتجات الإلكترونية والبصرية	26
2820	4380	7200	0	0	1	1	0	0	1	المجموع		
3703224	3571176	7274400	0	0	406	112	1705200	294	112	صنع الآثاث	صناعة الآثاث	31
3703224	3571176	7274400	0	0	406	112	1705200	294	112	المجموع		
280437	701103	981540	0	0	150	120	46125	30	120	تجميع وتصفية المياه وتعبئتها (RO)	تجميع وتصفية المياه (RO)	36
280437	701103	981540	0	0	150	120	46125	30	120	المجموع		
34937943	39477031	74414974	0	0	3583	1004	14958862	2579	1013	مجموع المحافظة		
299322	732618	1031940	0	0	31	8	172800	23	8	صنع الزيوت والدهون النباتية والحيوانية	صناعة المنتجات الغذائية	10
3471473	14281675	17753148	0	0	151	41	703800	110	25	صنع منتجات طواحين الحبوب		
37881860	41045833	78927693	0	0	2307	170	17588638	2137	561	صنع منتجات المخايز		
7739992	5804728	13544720	0	0	496	117	1869600	379	117	صنع الكاكاو والشوكولاتة والحلويات السكرية		
4606886	2469987	7076873	0	0	263	10	1537657	253	70	صنع منتجات الاغذية الاخرى غير مصنفة في موضع آخر		
5399533	64334841	118334374	0	0	3248	346	21872495	2902	781	المجموع		
330528	279072	609600	0	0	26	4	87600	22	4	صنع المشروبات غير الكحولية، إنتاج المياه المعدنية والمياه الاخرى المعبأة في زجاجات	صناعة المشروبات	11
330528	279072	609600	0	0	26	4	87600	22	4	المجموع		
359122	324653	683775	0	0	56	32	92250	24	32	صنع المنسوجات الجاهزة باستثناء الملابس	صناعة المنسوجات	13
359122	324653	683775	0	0	56	32	92250	24	32	المجموع		

صالح الدين

التبف

عدد المنشآت وعدد المشتغلين وقيمة اجورهم وقيمة الانتاج والمستلزمات وحسب النشاط لكل محافظة في المنشآت الصناعية الصغيرة لسنة 2021

THE NUMBER OF ESTABLISHMENTS & NUMBER OF WORKERS & VALUE OF THEIR WAGES & VALUE OF PRODUCTION AND SUPPLIES, AND ACCORDING TO THE ACTIVITY OF EACH GOVERNORATE IN SMAAL INDUSTRIAL ESTABLISHMENTS FOR THE YEAR 2021 (000.ID)

(بالالف دينار)

تابع جدول (11)

Value Added	value of Supplies	value of product	Juvenile	females	total No. of Employees	Employees without wage	wages	The number of salaried Employees	No. of Establishments	Industry		GOV	
القيمة المضافة	قيمة المستلزمات الكلية	قيمة الانتاج الكلي	الاحداث	الاثاث	مجموع المشتغلين الكلي	عدد المشتغلين بدون اجر	قيمة الاجور	عدد المشتغلين باجر	عدد المنشآت	اسم ورمز النشاط	اسم ورمز القسم	المحافظة	
3177294	5352646	8529940	0	0	404	176	1438128	228	176	1410	صناعة الملبوسات باستثناء الملبوسات الفرانجية	14	البحر البيضاء
3177294	5352646	8529940	0	0	404	176	1438128	228	176	المجموع			
1342500	1616280	2958780	0	0	95	25	273000	70	30	1622	صناعة الخشب والفلين باستثناء الاثاث وصناعة اصناف من القش	16	
477828	808132	1285960	0	0	64	12	202800	52	12	1629	صنع منتجات خشبية اخرى ، صنع اصناف الفلين والقش ومواد الضفر		
1820328	2424412	4244740	0	0	159	37	475800	122	42	المجموع			
895679	1744878	2640557	0	0	93	30	432000	63	25	1811	الطباعة واستنساخ وسائط الاعلام المسجلة	18	
895679	1744878	2640557	0	0	93	30	432000	63	25	المجموع			
124644	811356	936000	0	0	6	1	22800	5	1	2022	صناعة المواد الكيميائية والمنتجات الكيميائية	20	
148164	321996	470160	0	1	14	3	86400	11	2	2023	صنع الصابون والمنظفات ، ومستحضرات التنظيف والتلميع ، العطور ومستحضرات التجميل		
272808	1133352	1406160	0	1	20	4	109200	16	3	المجموع			
5315825	17915383	23231208	0	0	631	173	2745600	458	145	2220	صنع المنتجات الدائنية	22	
5315825	17915383	23231208	0	0	631	173	2745600	458	145	المجموع			
1783815	7337145	9120960	5	0	164	35	864000	129	25	2391	صناعة منتجات المعادن اللافلزية الاخرى	23	
15516	8484	24000	0	0	3	1	6000	2	1	2393	صنع المنتجات الاخرى من البورسلين والخزف		
475062	448032	923094	0	0	66	12	232200	54	9	2395	صنع اصناف من الخرسانة والاسمنت والجص		
2274393	7793661	10068054	5	0	233	48	1102200	185	35	المجموع			
24441517	30170121	54611638	0	0	1340	400	4403771	940	336	2511	صنع المنتجات المعدنية الالاشائية	25	
358821	150347	509168	0	11	48	10	146080	38	10	2512	صنع الصهاريج والخزانات والاعوية المعدنية باستثناء الالات والمعدات		
114394	98561	212955	0	0	20	10	35640	10	10	2593	صنع ادوات القطع والعدد اليدوية والادوات المعدنية العامة		
24914732	30419029	55333761	0	11	1408	420	4585491	988	356	المجموع			

عدد المنشآت وعدد المشتغلين وقيمة اجورهم وقيمة الانتاج والمستلزمات وحسب النشاط لكل محافظة في المنشآت الصناعية الصغيرة لسنة 2021

THE NUMBER OF ESTABLISHMENTS & NUMBER OF WORKERS & VALUE OF THEIR WAGES & VALUE OF PRODUCTION AND SUPPLIES, AND ACCORDING TO THE ACTIVITY OF EACH GOVERNORATE IN SMAAL INDUSTRIAL ESTABLISHMENTS FOR THE YEAR 2021 (000.ID)

(بالالف دينار)

تابع جدول (11)

Value Added	value of Supplies	value of product	Juvenile	females	total No.of Employees	Employees without wage	wages	The number of salaried Employees	No.of Establishments	Industry	GOV	
القيمة المضافة	قيمة المستلزمات الكلية	قيمة الانتاج الكلي	الاحداث	الاثاث	مجموع المشتغلين الكلي	عدد المشتغلين بدون اجر	قيمة الاجور	عدد المشتغلين باجر	عدد المنشآت	اسم ورمز النشاط	اسم ورمز القسم	المحافظة
48048	132672	180720	0	1	3	1	19200	2	1	صناعة المعدات الطبية والجراحية واجهزة تقويم الاعضاء	صناعة الحواسيب والمنتجات الالكترونية والبصرية	26
267894	874566	1142460	0	0	38	12	156750	26	12	صنع الآلات البصرية ومعدات التصوير الفوتوغرافي		
315942	1007238	1323180	0	1	41	13	175950	28	13	المجموع		
158928	84272	243200	0	0	18	3	49600	15	3	صنع الأجهزة الكهربائية المنزلية	صناعة المعدات الكهربائية	27
158928	84272	243200	0	0	18	3	49600	15	3	المجموع		
101023	39577	140600	0	0	9	3	32500	6	3	بناء السفن والمنشآت العامة	صناعة معدات النقل الاخرى	30
101023	39577	140600	0	0	9	3	32500	6	3	المجموع		
7946000	12622709	20568709	0	0	870	253	2444142	617	253	صنع الاثاث	صناعة الاثاث	31
7946000	12622709	20568709	0	0	870	253	2444142	617	253	المجموع		
931668	2086512	3018180	0	0	153	102	183600	51	119	تجميع وتصفية المياه وتعبئتها (RO)	تجميع وتصفية المياه (RO)	36
931668	2086512	3018180	0	0	153	102	183600	51	119	المجموع		
102813803	147562235	250376038	5	13	7369	1644	35826556	5725	1990	مجموع المحافظة		
30805	28195	59000	0	0	3	0	11000	3	1	صنع الزيوت والدهون النباتية والحيوانية	صناعة المنتجات الغذائية	10
27612	7188	34800	0	0	6	2	7200	4	2	صنع منتجات طواحين الحبوب		
8867333	19125233	27992566	36	0	1316	234	5737131	1082	306	صنع منتجات المخازير		
2049933	835727	2885660	0	0	148	36	487537	112	36	صنع الكاكاو والشوكولاتة والحلويات السكرية		
557986	319664	877650	0	0	52	12	165250	40	12	صنع منتجات الاغذية الاخرى غير مصنفة في موضع آخر		
11533669	20316007	31849676	36	0	1525	284	6408118	1241	357	المجموع		
193989	236391	430380	0	0	42	10	77640	32	10	صنع المنسوجات الجاهزة باستثناء الملابس	صناعة المنسوجات	13
193989	236391	430380	0	0	42	10	77640	32	10	المجموع		
739130	248799	987929	0	0	182	98	123929	84	98	صنع الملابس باستثناء الملابس القطنية	صناعة الملابس باستثناء الملابس القطنية	14
739130	248799	987929	0	0	182	98	123929	84	98	المجموع		

عدد المنشآت وعدد المشتغلين وقيمة اجورهم وقيمة الانتاج والمستلزمات وحسب النشاط لكل محافظة في المنشآت الصناعية الصغيرة لسنة 2021

THE NUMBER OF ESTABLISHMENTS & NUMBER OF WORKERS & VALUE OF THEIR WAGES & VALUE OF PRODUCTION AND SUPPLIES, AND ACCORDING TO THE ACTIVITY OF EACH GOVERNORATE IN SMAAL INDUSTRIAL ESTABLISHMENTS FOR THE YEAR 2021 (000.ID)

(بالآلاف دينار)

تابع جدول (11)

Value Added	value of Supplies	value of product	Juvenile	females	total No. of Employees	Employees without wage	wages	The number of salaried Employees	No. of Establishments	Industry		GOV
القيمة المضافة	قيمة المستلزمات الكلية	قيمة الانتاج الكلي	الاحداث	الاثاث	مجموع المشتغلين الكلي	عدد المشتغلين بدون اجر	قيمة الاجور	عدد المشتغلين باجر	عدد المنشآت	اسم ورمز النشاط	اسم ورمز القسم	المحافظة
1002678	765098	1767776	8	0	103	32	257301	71	32	1622	صناعة الخشب والفلين باستثناء الاتاث وصناعة اصناف من القش	16
1002678	765098	1767776	8	0	103	32	257301	71	32	المجموع		
364814	499572	864386	0	0	83	30	132820	53	30	1811	الطباعة واستنساخ وسائط الاعلام المسجلة	18
364814	499572	864386	0	0	83	30	132820	53	30	المجموع		
9065	15435	24500	0	0	4	1	6650	3	1	2011	صناعة المواد الكيميائية والمنتجات	20
131707	51783	183490	1	0	16	3	55100	13	3	2023	صنع الصابون والمنظفات ، ومستحضرات التنظيف والتلميع ، العطور ومستحضرات التجميل	
140772	67218	207990	1	0	20	4	61750	16	4	المجموع		
118092	310388	428480	0	0	32	6	62400	26	8	2391	صناعة المنتجات الحرارية	23
218387	495515	713902	0	0	53	15	92540	38	15	2395	صنع اصناف من الخرسانة والاسمنت والجص	
336479	805903	1142382	0	0	85	21	154940	64	23	المجموع		
5903083	3163682	9066765	51	0	587	170	1495485	417	170	2511	صنع المنتجات المعدنية الإثنائية	25
5903083	3163682	9066765	51	0	587	170	1495485	417	170	المجموع		
48530	28505	77035	0	0	16	8	10938	8	8	2750	صنع الأجهزة الكهربائية المنزلية	27
48530	28505	77035	0	0	16	8	10938	8	8	المجموع		
6879753	4564674	11444427	0	0	504	144	1391999	360	144	3100	صنع الاتاث	31
6879753	4564674	11444427	0	0	504	144	1391999	360	144	المجموع		
2825438	1831073	4656511	0	0	234	65	512050	169	78	3600	تجميع وتصفية المياه وتعبئتها (RO)	36
2825438	1831073	4656511	0	0	234	65	512050	169	78	المجموع		
29968335	32526922	62495257	96	0	3381	866	10626970	2515	954	مجموع المحافظة		
18820	131180	150000	0	0	4	2	6000	2	1	1050	صنع منتجات الالبان والمنتجات	10
5484539	7042921	12527460	0	0	632	134	2328333	498	180	1071	صنع منتجات المخابز	
667020	545319	1212339	0	0	42	15	151800	27	12	1073	صنع الكاكاو والشكولاتة والحلويات السكرية	
572021	869979	1442000	0	0	43	10	162225	33	8	1079	صنع منتجات الاغذية الاخرى غير مصنفة في موضع آخر	
6742400	8589399	15331799	0	0	721	161	2648358	560	201	المجموع		

القادسية Al-Qadisiya

المنشي Al-Muthanna

عدد المنشآت وعدد المشتغلين وقيمة اجورهم وقيمة الانتاج والمستلزمات وحسب النشاط لكل محافظة في المنشآت الصناعية الصغيرة لسنة 2021

THE NUMBER OF ESTABLISHMENTS & NUMBER OF WORKERS & VALUE OF THEIR WAGES & VALUE OF PRODUCTION AND SUPPLIES, AND ACCORDING TO THE ACTIVITY OF EACH GOVERNORATE IN SMAAL INDUSTRIAL ESTABLISHMENTS FOR THE YEAR 2021 (000.ID)

(بالالف دينار)

تابع جدول (11)

Value Added	value of Supplies	value of product	Juvenile	females	total No.of Employees	Employees without wage	wages	The number of salaried Employees	No.of Establish-ments	Industry	GOV	
القيمة المضافة	قيمة المستلزمات الكلية	قيمة الانتاج الكلي	الاحداث	الاثاث	مجموع المشتغلين الكلي	عدد المشتغلين بدون اجر	قيمة الاجور	عدد المشتغلين باجر	عدد المنشآت	اسم ورمز النشاط	اسم ورمز القسم	المحافظة
492250	755750	1248000	0	0	9	1	48000	8	1	1104 صنع المشروبات غير الكحولية ، إنتاج المياه المعدنية والمياه الاخرى المعبأة في زجاجات	صناعة المشروبات	11
492250	755750	1248000	0	0	9	1	48000	8	1	المجموع		
317679	377519	695198	3	0	44	24	103600	20	15	1392 صنع المنسوجات الجاهزة باستثناء الملابس	صناعة المنسوجات	13
317679	377519	695198	3	0	44	24	103600	20	15	المجموع		
916888	240982	1157870	0	28	126	112	42000	14	84	1410 صنع الملابس باستثناء الملابس القطنية	صناعة الملابس باستثناء الملابس القطنية	14
916888	240982	1157870	0	28	126	112	42000	14	84	المجموع		
847196	931984	1779180	0	0	110	71	197730	39	40	1622 صنع منتجات ومشغولات التجارة اللازمة لأعمال البناء	صناعة الخشب والفلين باستثناء الاثاث وصناعة اصناف من القش	16
847196	931984	1779180	0	0	110	71	197730	39	40	المجموع		
276431	320028	596459	0	0	40	28	38220	12	20	1811 الطباعة واستنساخ وسائط الاعلام المسجلة	الطباعة واستنساخ وسائط الاعلام المسجلة	18
276431	320028	596459	0	0	40	28	38220	12	20	المجموع		
375261	479739	855000	0	0	27	4	185000	23	4	2391 صنع المنتجات الحرارية	صناعة منتجات المعادن اللافلزية الاخرى	23
1553986	3752714	5306700	0	0	158	40	715400	118	50	2395 صنع اصناف من الخرسانة والاسمنت والجص		
1929247	4232453	6161700	0	0	185	44	900400	141	54	المجموع		
9398923	20168327	29567250	0	0	884	364	2571750	520	276	2511 صنع المنتجات المعدنية الاثاثية	صناعة منتجات المعادن المشكلة باستثناء الآلات والمعدات	25
9398923	20168327	29567250	0	0	884	364	2571750	520	276	المجموع		
3708257	4265351	7973608	0	0	425	163	1252679	262	112	3100 صنع الاثاث	صناعة الاثاث	31
3708257	4265351	7973608	0	0	425	163	1252679	262	112	المجموع		
582272	856858	1439130	0	0	69	41	96030	28	35	3600 تجميع وتنقية المياه وتعبئتها (RO)	تجميع وتنقية المياه (RO)	36
582272	856858	1439130	0	0	69	41	96030	28	35	المجموع		
25211543	40738651	65950194	3	28	2613	1009	7898767	1604	838	مجموع المحافظة		

المنشآت

عدد المنشآت وعدد المشتغلين وقيمة اجورهم وقيمة الانتاج والمستلزمات وحسب النشاط لكل محافظة في المنشآت الصناعية الصغيرة لسنة 2021

THE NUMBER OF ESTABLISHMENTS & NUMBER OF WORKERS & VALUE OF THEIR WAGES & VALUE OF PRODUCTION AND SUPPLIES, AND ACCORDING TO THE ACTIVITY OF EACH GOVERNORATE IN SMAAL INDUSTRIAL ESTABLISHMENTS FOR THE YEAR 2021 (000.ID)

(بالالف دينار)

تابع جدول (11)

Value Added	value of Supplies	value of product	Juvenile	females	total No. of Employees	Employees without wage	wages	The number of salaried Employees	No. of Establishments	Industry		GOV
القيمة المضافة	قيمة المستلزمات الكلية	قيمة الانتاج الكلي	الاحداث	الاثاث	مجموع المشتغلين الكلي	عدد المشتغلين بدون اجر	قيمة الاجور	عدد المشتغلين باجر	عدد المنشآت	اسم ورمز النشاط	اسم ورمز القسم	المحافظة
45360	65040	110400	0	0	4	2	11400	2	2	1040	صناعة المنتجات الغذائية	10
20955836	31181728	52137564	0	0	2057	510	10706550	1547	510	1071	صنع منتجات المخايز	
1304988	2365992	3670980	0	0	98	18	514080	80	18	1073	صنع الكاكاو والشكولاتة والحلويات السكرية	
3013227	2183223	5196450	0	0	79	20	292530	59	20	1079	صنع منتجات الاغذية الاخرى غير مصنفة في موضع آخر	
25319411	35795983	61115394	0	0	2238	550	11524560	1688	550	المجموع		
39780	50220	90000	0	0	3	1	10800	2	1	1392	صنع المنسوجات الجاهزة باستثناء الملابس	13
39780	50220	90000	0	0	3	1	10800	2	1	المجموع		
1249599	1670978	2920577	0	0	100	70	140914	30	70	1410	صنع الملابس باستثناء الملابس القطنية	14
1249599	1670978	2920577	0	0	100	70	140914	30	70	المجموع		
931788	1040412	1972200	0	0	132	36	410040	96	36	1622	صنع منتجات ومشغولات التجارة اللازمة لأعمال البناء	16
931788	1040412	1972200	0	0	132	36	410040	96	36	المجموع		
895035	1048908	1943943	0	0	62	28	150150	34	28	1811	الطباعة واستنساخ وسائط الاعلام المسجلة	18
895035	1048908	1943943	0	0	62	28	150150	34	28	المجموع		
12664813	10229867	22894680	0	0	901	300	3620850	601	300	2511	صنع المنتجات المعدنية الإنشائية	25
12664813	10229867	22894680	0	0	901	300	3620850	601	300	المجموع		
7609347	10655802	18265149	0	0	740	220	2898315	520	220	3100	صنع الاثاث	31
7609347	10655802	18265149	0	0	740	220	2898315	520	220	المجموع		
772695	512930	1285625	0	0	45	15	159500	30	15	3600	تجميع وتنقية المياه (RO)	36
772695	512930	1285625	0	0	45	15	159500	30	15	المجموع		
49482468	61005100	110487568	0	0	4221	1220	18915129	3001	1220	مجموع المحافظة		

ذو قار Th-Qar

عدد المنشآت وعدد المشتغلين وقيمة اجورهم وقيمة الانتاج والمستلزمات وحسب النشاط لكل محافظة في المنشآت الصناعية الصغيرة لسنة 2021

THE NUMBER OF ESTABLISHMENTS & NUMBER OF WORKERS & VALUE OF THEIR WAGES & VALUE OF PRODUCTION AND SUPPLIES, AND ACCORDING TO THE ACTIVITY OF EACH GOVERNORATE IN SMAAL INDUSTRIAL ESTABLISHMENTS FOR THE YEAR 2021 (000.ID)

(بالالف دينار)

تابع جدول (11)

Value Added	value of Supplies	value of product	Juvenile	females	total No. of Employees	Employees without wage	wages	The number of salaried Employees	No. of Establishments	Industry		GOV
القيمة المضافة	قيمة المستلزمات الكلية	قيمة الانتاج الكلي	الاحداث	الاثاث	مجموع المشتغلين الكلي	عدد المشتغلين بدون اجر	قيمة الاجور	عدد المشتغلين باجر	عدد المنشآت	اسم ورمز النشاط	اسم ورمز القسم	المحافظة
1135360	74240	1209600	0	0	42	39	9600	3	18	1061	صناعة المنتجات الغذائية	10
26840163	24804875	51645038	42	0	1485	784	3271613	701	378	1071	صنع منتجات المخايز	
137175	22825	160000	0	0	4	1	9750	3	1	1079	صنع منتجات الاغذية الاخرى غير مصنفة في موضع آخر	
28112698	24901940	53014638	42	0	1531	824	3290963	707	397		المجموع	
1291785	2035671	3327456	0	0	75	36	237600	39	36	1392	صنع المنسوجات الجاهزة باستثناء الملابس	13
1291785	2035671	3327456	0	0	75	36	237600	39	36		المجموع	
5977512	637938	6615450	0	0	248	248	0	0	248	1410	صناعة الملابس باستثناء الملابس الجلدية	14
5977512	637938	6615450	0	0	248	248	0	0	248		المجموع	
1177560	951240	2128800	0	0	60	60	0	0	30	1622	صنع منتجات ومشغولات التجارة اللازمة لأعمال البناء	16
1177560	951240	2128800	0	0	60	60	0	0	30		المجموع	
391392	526905	918297	0	0	22	14	56700	8	8	1811	الطباعة واستنساخ وسائط الاعلام المسجلة	18
391392	526905	918297	0	0	22	14	56700	8	8		المجموع	
79365	56007	135372	0	0	8	4	15690	4	2	2220	صنع المنتجات اللدائية	22
79365	56007	135372	0	0	8	4	15690	4	2		المجموع	
2642840	1353228	3996068	0	0	112	28	531520	84	16	2391	صنع المنتجات الحرارية الاخرى	23
742084	967116	1709200	0	0	46	12	176100	34	8	2395	صنع اصناف من الخرسانة والاسمنت والجص	
3384924	2320344	5705268	0	0	158	40	707620	118	24		المجموع	
17723131	18742259	36465390	0	0	703	529	890663	174	232	2511	صنع المنتجات المعدنية الاخشائية باستثناء الآلات والمعدات	25
17723131	18742259	36465390	0	0	703	529	890663	174	232		المجموع	
58980	78120	137100	0	0	3	1	13200	2	1	2670	صنع الأدوات البصرية ومعدات التصوير الفوتوغرافي	26
58980	78120	137100	0	0	3	1	13200	2	1		المجموع	
610932	1593043	2203975	1	0	13	11	11088	2	5	2750	صنع الأجهزة الكهربائية المنزلية	27
610932	1593043	2203975	1	0	13	11	11088	2	5		المجموع	

Maysan ميسان

عدد المنشآت وعدد المشتغلين وقيمة اجورهم وقيمة الانتاج والمستلزمات وحسب النشاط لكل محافظة في المنشآت الصناعية الصغيرة لسنة 2021

THE NUMBER OF ESTABLISHMENTS & NUMBER OF WORKERS & VALUE OF THEIR WAGES & VALUE OF PRODUCTION AND SUPPLIES, AND ACCORDING TO THE ACTIVITY OF EACH GOVERNORATE IN SMAAL INDUSTRIAL ESTABLISHMENTS FOR THE YEAR 2021 (000.ID)

(بالالف دينار)

تابع جدول (11)

Value Added	value of Supplies	value of product	Juvenile	females	total No.of Employees	Employees without wage	wages	The number of salaried Employees	No.of Establishments	Industry		GOV	
القيمة المضافة	قيمة المستلزمات الكلية	قيمة الانتاج الكلي	الاحداث	الاناث	مجموع المشتغلين الكلي	عدد المشتغلين بدون اجر	قيمة الاجور	عدد المشتغلين باجر	عدد المنشآت	اسم ورمز النشاط	اسم ورمز القسم	المحافظة	
7548269	11336395	18884664	0	0	509	358	768825	151	176	3100	صناعة الاتاث	31	
7548269	11336395	18884664	0	0	509	358	768825	151	176	المجموع		Maysan ميسان	
1549888	451712	2001600	0	0	42	27	64000	15	15	3600	تجميع وتصفية المياه وتعبيتها (RO)		36
1549888	451712	2001600	0	0	42	27	64000	15	15	المجموع			
67906436	63631574	131538010	43	0	3372	2152	6056349	1220	1174	مجموع المحافظة			
59880	276120	336000	0	0	6	2	28800	4	2	1040	صناعة الزيوت والدهون النباتية والحيوانية	10	
51374040	78136242	129510282	0	42	3769	1093	23228300	2676	882	1071	صنع منتجات المخابز	Al-Basrah البحرّة	
1069164	1244196	2313360	0	0	79	39	238000	40	18	1073	صنع الكاكاو والشكولاتة والحلويات السكرية		
1538068	2318552	3856620	0	0	58	15	234940	43	15	1079	صنع منتجات الاغذية الاخرى غير مصنفة في موضع آخر		
54041152	81975110	136016262	0	42	3912	1149	23730040	2763	917	المجموع			
263544	282816	546360	0	0	8	2	42000	6	2	1104	صناعة المشروبات المعدنية والمياه المعدنية والمياه الاخرى المعبأة في زجاجات		11
263544	282816	546360	0	0	8	2	42000	6	2	المجموع			
88362	175770	264132	0	0	14	10	15300	4	8	1392	صنع المنسوجات الجاهزة باستثناء الملابس		13
88362	175770	264132	0	0	14	10	15300	4	8	المجموع			
5730816	5063448	10794264	26	0	598	442	936000	156	312	1410	صناعة الملابس باستثناء الملابس الفرانجية		14
5730816	5063448	10794264	26	0	598	442	936000	156	312	المجموع			
435847	338394	774241	0	0	31	15	101829	16	14	1622	صناعة الخشب والفلين باستثناء الاتاث وصناعة اصناف من القش	16	
435847	338394	774241	0	0	31	15	101829	16	14	المجموع			

عدد المنشآت وعدد المشتغلين وقيمة اجورهم وقيمة الانتاج والمستلزمات وحسب النشاط لكل محافظة في المنشآت الصناعية الصغيرة لسنة 2021

THE NUMBER OF ESTABLISHMENTS & NUMBER OF WORKERS & VALUE OF THEIR WAGES & VALUE OF PRODUCTION AND SUPPLIES, AND ACCORDING TO THE ACTIVITY OF EACH GOVERNORATE IN SMAAL INDUSTRIAL ESTABLISHMENTS FOR THE YEAR 2021 (000.ID)

(بالالف دينار)

تابع جدول (11)

Value Added	value of Supplies	value of product	Juvenile	females	total No.of Employees	Employees without wage	wages	The number of salaried Employees	No.of Establishments	Industry		GOV
القيمة المضافة	قيمة المستلزمات الكلية	قيمة الانتاج الكلي	الاحداث	الاثاث	مجموع المشتغلين الكلي	عدد المشتغلين بدون اجر	قيمة الاجور	عدد المشتغلين باجر	عدد المنشآت	اسم ورمز النشاط	اسم ورمز القسم	المحافظة
4465984	3620634	8086618	0	0	430	182	1454933	248	126	1811	الطباعة واستنساخ وسائط الاعلام المسجلة	18
4465984	3620634	8086618	0	0	430	182	1454933	248	126	المجموع		
760448	1175252	1935700	0	0	42	12	202800	30	12	2220	صنع المنتجات اللدانية	22
760448	1175252	1935700	0	0	42	12	202800	30	12	المجموع		
341412	308484	649896	0	0	12	6	45000	6	4	2391	صنع المنتجات الحرارية	23
6140762	7718774	13859536	0	0	137	29	997542	108	21	2395	صنع اصناف من الخرسانة والاسمنت والجص	
6482174	8027258	14509432	0	0	149	35	1042542	114	25	المجموع		
22920510	20888162	43808672	0	0	1564	680	5463468	884	425	2511	صنع المنتجات المعدنية الإنشائية	25
18228	19572	37800	0	0	2	2	0	0	2	2593	صنع أدوات القطع والعدد اليدوية والأدوات المعدنية العامة	
22938738	20907734	43846472	0	0	1566	682	5463468	884	427	المجموع		
2327094	1085406	3412500	0	0	44	22	138600	22	16	2670	صنع الأدوات البصرية ومعدات التصوير الفوتوغرافي	26
2327094	1085406	3412500	0	0	44	22	138600	22	16	المجموع		
169512	380088	549600	0	0	13	5	45600	8	4	2750	صنع الأجهزة الكهربائية المنزلية	27
169512	380088	549600	0	0	13	5	45600	8	4	المجموع		
60120	45360	105480	0	0	4	2	9720	2	2	3011	بناء السفن والمنشآت العامة	30
60120	45360	105480	0	0	4	2	9720	2	2	المجموع		
21115332	12968525	34083857	0	0	912	336	4536858	576	336	3100	صنع الأثاث	31
21115332	12968525	34083857	0	0	912	336	4536858	576	336	المجموع		
55968	25632	81600	0	0	8	3	19200	5	2	3600	تجميع وتنقية المياه (RO)	36
55968	25632	81600	0	0	8	3	19200	5	2	المجموع		
118935091	136071427	255006518	26	42	7731	2897	37738890	4834	2203	مجموع المحافظة		
1089660127	1430229901	2519890028	682	394	90894	28820	360893415	62074	26772	المجموع الكلي		

Al-Basrah البصرة